



Alumni report

Hodnocení studia a uplatnění absolventy FMV

(Anketa mezi absolventy FMV a Průzkum hodnocení přínosu studia absolventy FMV)

Ing. Markéta Lipavská

Vyhodnocení 2021

Vysoká škola ekonomická v Praze



EVROPSKÁ UNIE
Evropské strukturální a investiční fondy
Operační program Výzkum, vývoj a vzdělávání



MINISTERSTVO ŠKOLSTVÍ,
MLÁDEŽE A TĚLOVÝCHOVY

Obsah

Srovnání obou vln

Respondenti

Srovnání doporučení studia na FMV

Srovnání Net Promoter Score

Srovnání kvality a přínosnosti studia

Srovnání zaměstnanosti

Anketa mezi absolventy FMV

Zahraniční studijní pobyt nebo pracovní stáž

Spokojenost s aspekty studia (souhrnné hodnocení)

Spokojenost se studiem celkově

Spokojenost s kvalitou výuky

Spokojenost s nabídkou zahr. studijních pobytů

Spokojenost s nabídkou pracovních stáží

Spokojenost s životem na fakultě

Největší spokojenost při studiu

Nejmenší spokojenost při studiu

Zaměstnání během studia (podíl zaměstnaných)

Zaměstnání během studia (detail)

Zaměstnání v době promoce (podíl zaměstnaných)

Zaměstnání v době promoce (detail)

Zaměstnání ve společnosti jako při studiu

Relevance zaměstnání k vystudovanému oboru

Obor, společnost a pozice v zaměstnání

Pravděpodobnost doporučení studia na FMV

Net Promoter Score

Průzkum hodnocení přínosu studia absolventy FMV

Bakalářské studium (podíl FMV)

FMV jako dobrá volba pro pracovní uplatnění

Silné stránky studovaného programu

Slabé stránky studovaného programu

Kompetence získané studiem (souhrnné hodnocení)

Kompetence získané studiem (detail)

Kompetence potřebné pro praxi (souhrnné hodnocení)

Kompetence potřebné pro praxi (detail)

Kompetence potřebné pro praxi nezískané studiem

Přínosnost metod výuky (souhrnné hodnocení)

Přínosnost metod výuky (detail)

Chybějící metody výuky přínosné pro praxi

Zahraniční studijní pobyt a pracovní stáž

Relevance studijního pobytu pro praxi

Největší přínosy zahraničního studijního pobytu

Relevance pracovní stáže pro praxi

Největší přínosy pracovní stáže

Pravděpodobnost doporučení studia na FMV

Net Promoter Score

Současné zaměstnání

Prodléva plného úvazku od ukončení studií

Zaměstnání v ČR

Pracovní cesty do zahraničí

První cizí jazyk pro práci

Druhý cizí jazyk pro práci

Velikost současného zaměstnavatele

Vlastnická struktura zaměstnavatele

Obor společnosti a pozice

Nástupní plat

Současný plat

Počet společností od ukončení studia

Počet pozic od ukončení studia

Spokojenost se zaměstnáním

Spokojenost s kariérou



Respondenti

Data:

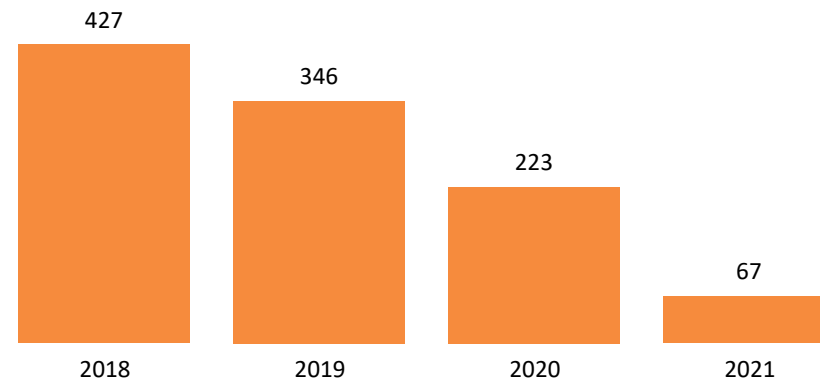
- 1) Dotazníkové šetření u promoci
- 2) Dotazníkové šetření po 2-3 letech od ukončení studia

Anketa po promoci

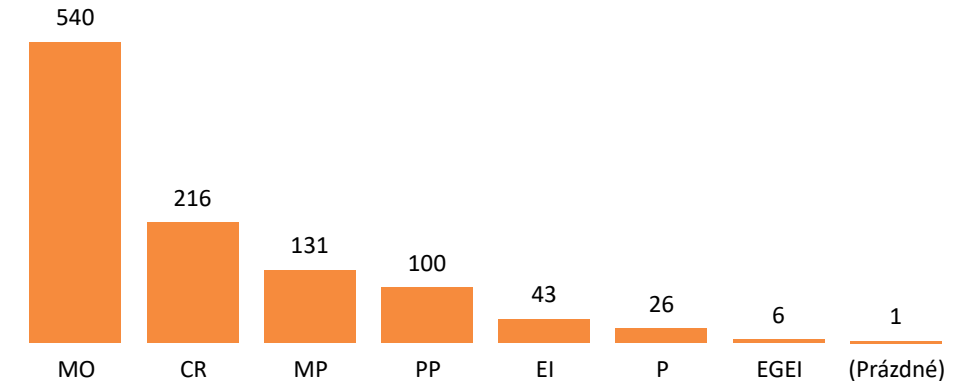
Celkový počet za všechny programy

1063

Vývoj podle roku promoce



Počet podle programu

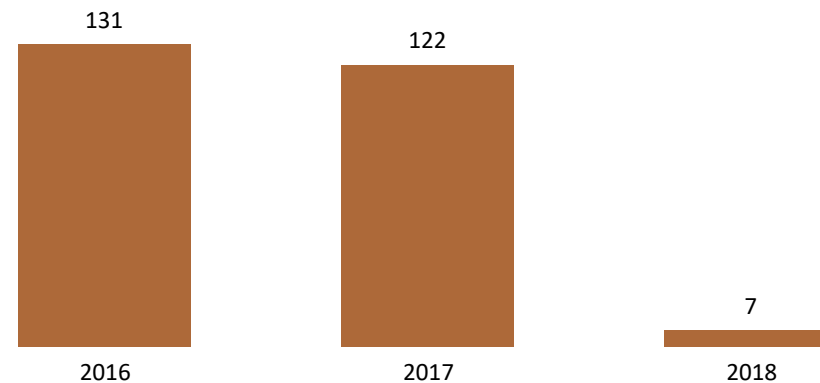


Anketa po 2-3 letech od ukončení studia

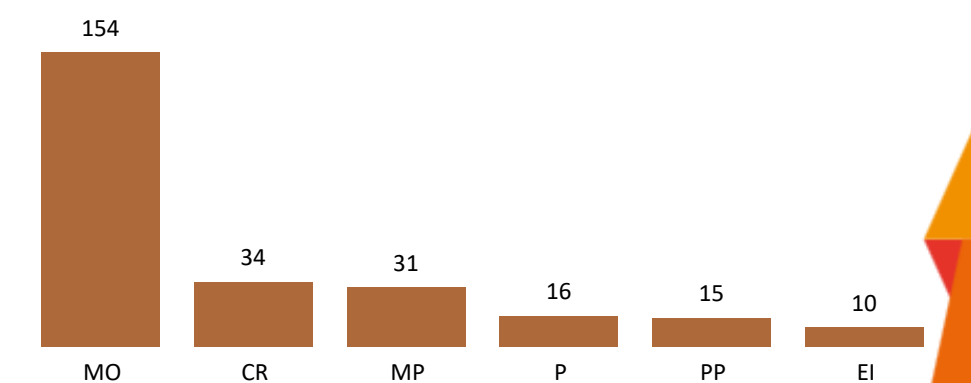
Celkový počet za všechny programy

260

Vývoj podle roku ukončení studia



Počet podle programu

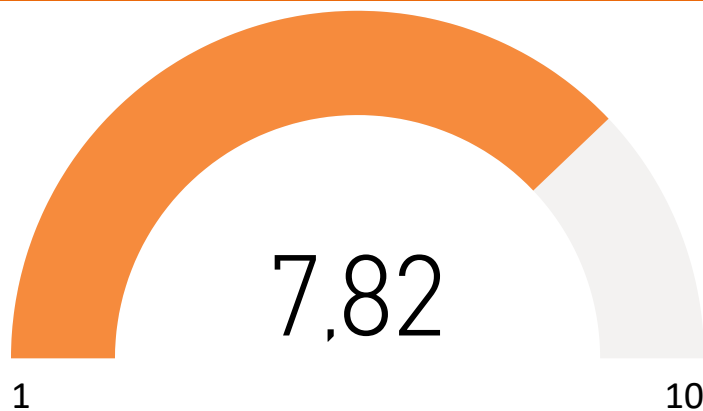


Srovnání míry doporučení studia na FMV


Doporučili byste studium na FMV svým známým?
Škála 1 - 10 (vůbec nedoporučili - rozhodně doporučili)

Anketa po promoci

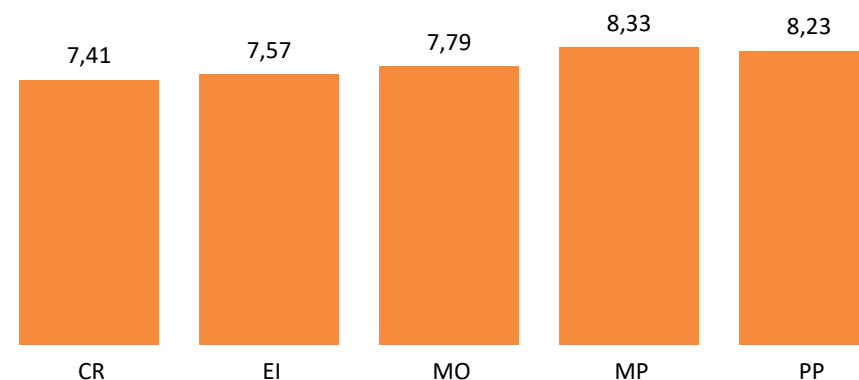
Dlouhodobý průměr za všechny programy



Vývoj podle roku promoce

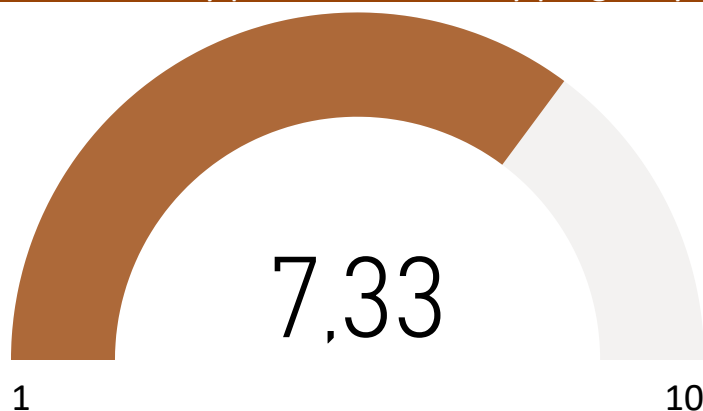


Dlouhodobý průměr podle programu

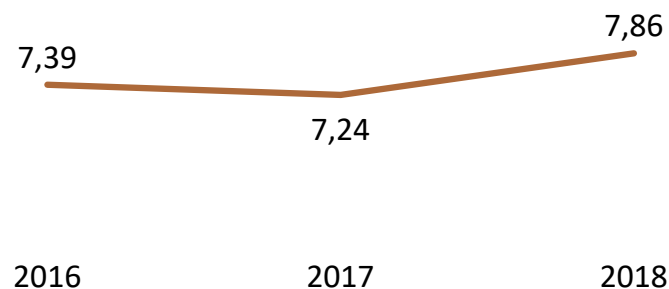


Anketa po 2-3 letech od ukončení studia

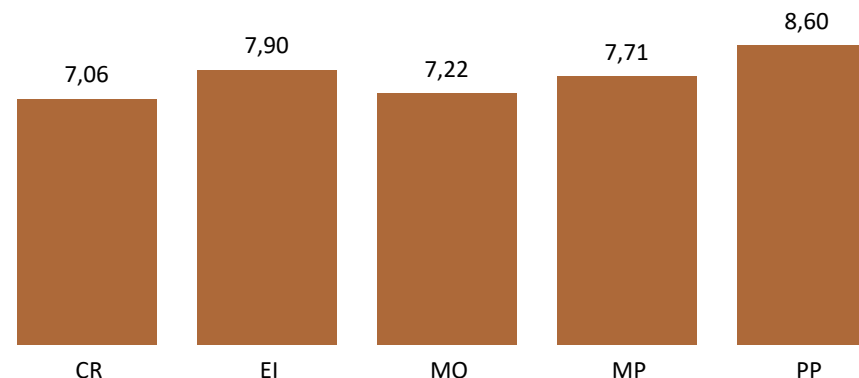
Dlouhodobý průměr za všechny programy



Vývoj podle roku ukočení studia



Dlouhodobý průměr podle programu

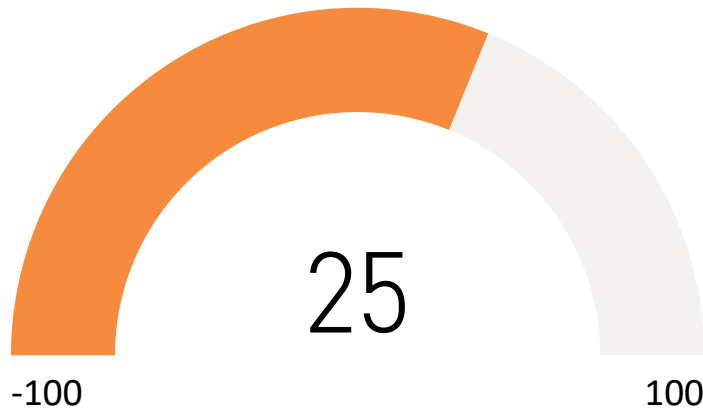


Srovnání Net Promoter Score


NPS = Net Promoters Score

Anketa po promoci

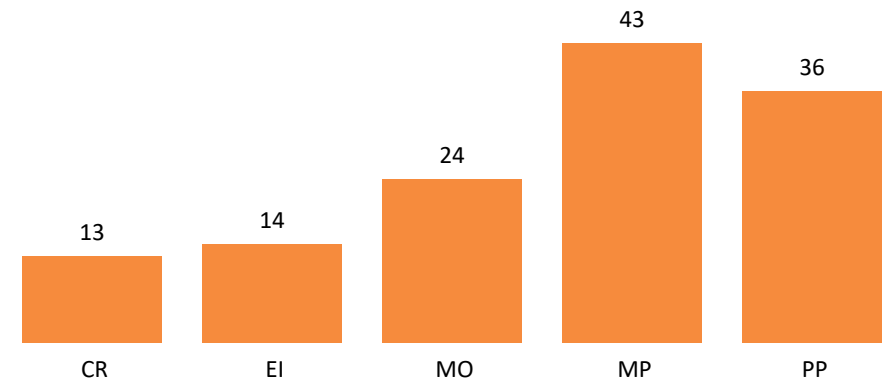
Dlouhodobý průměr za všechny programy



Vývoj podle roku promoce

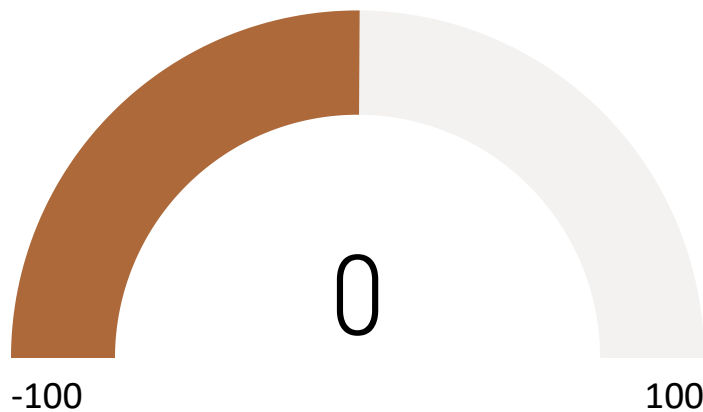


Dlouhodobý průměr podle programu

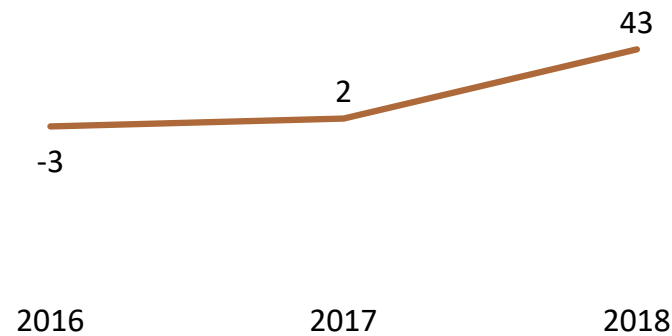


Anketa po 2-3 letech od ukončení studia

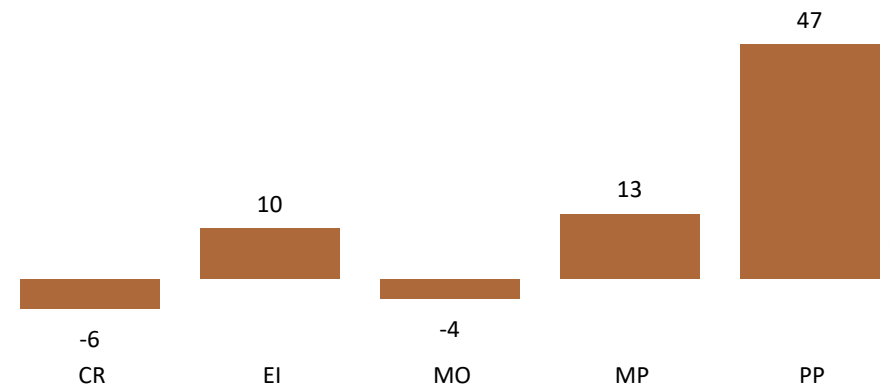
Dlouhodobý průměr za všechny programy



Vývoj podle roku ukočení studia



Dlouhodobý průměr podle programu



Srovnání kvality a přínosnosti studia

Dotazník po promoci: Průměrná spokojenost se studiem je 3,7 z 5.

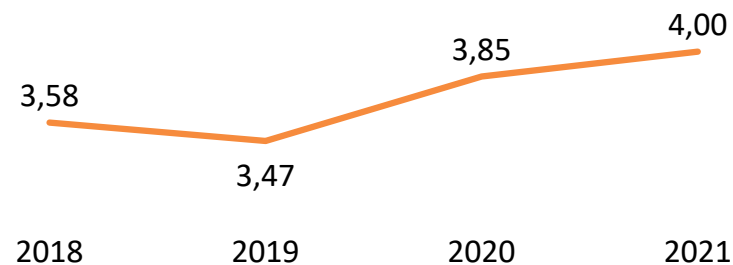
Dotazník po 2-3 letech od ukončení studia: 87 % absolventů hodnotí studium na FMV jako dobrou volbu pro své pracovní uplatnění.

Anketa po promoci

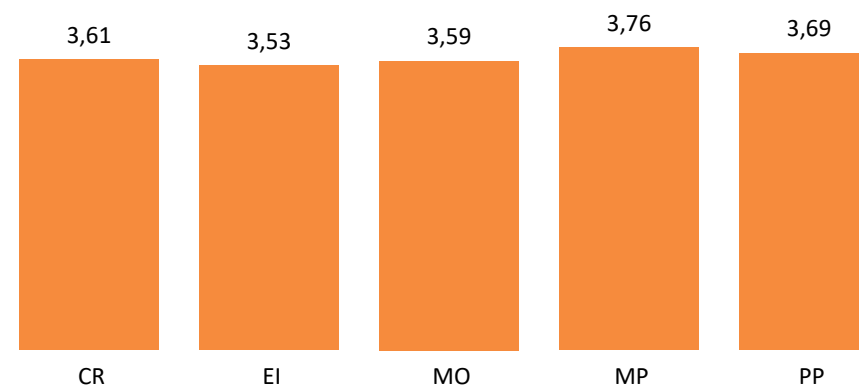
Dlouhodobý průměr za všechny programy



Vývoj podle roku promoce

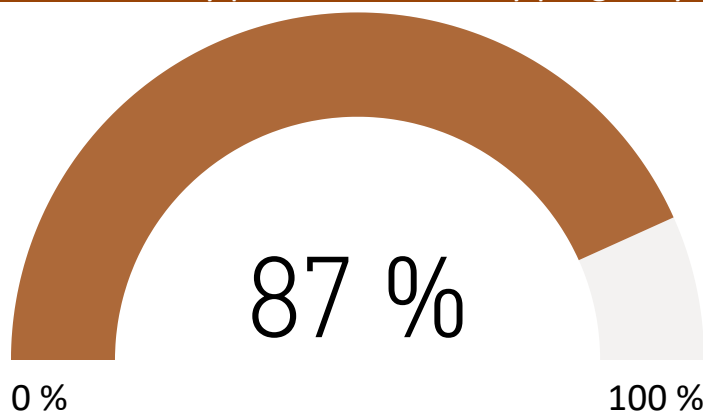


Dlouhodobý průměr podle programu

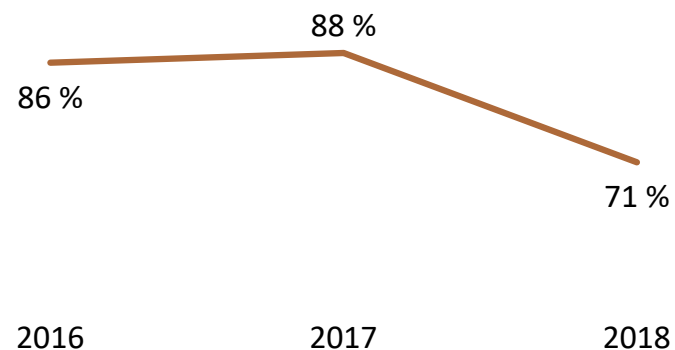


Anketa po 2-3 letech od ukončení studia

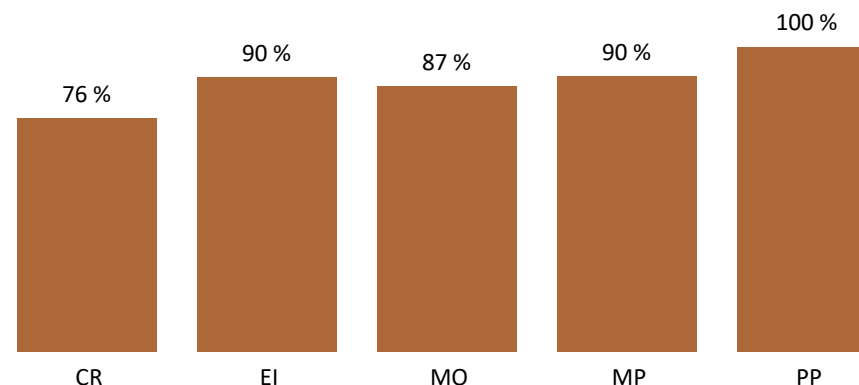
Dlouhodobý průměr za všechny programy



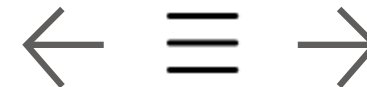
Vývoj podle roku ukočení studia



Dlouhodobý průměr podle programu



Srovnání zaměstnanosti



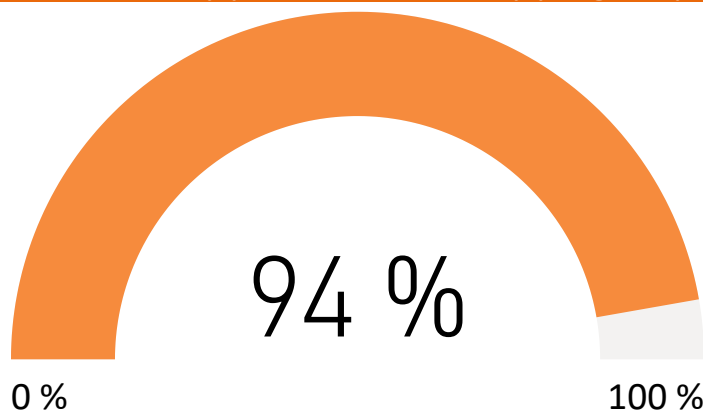
Srovnání kvality a přínosnosti studia

Obsah

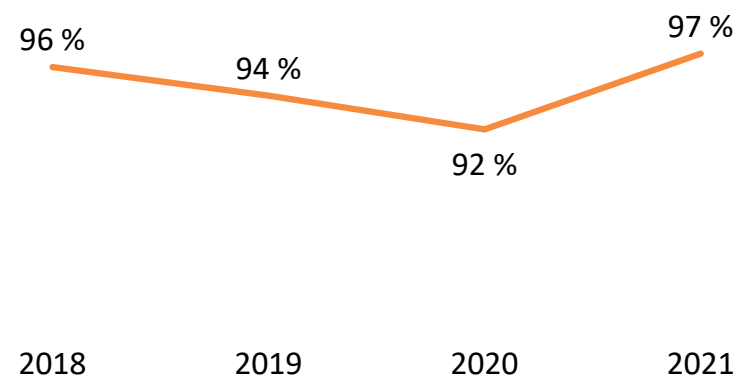
Zahraniční studijní pobyt nebo stáž

Anketa po promoci

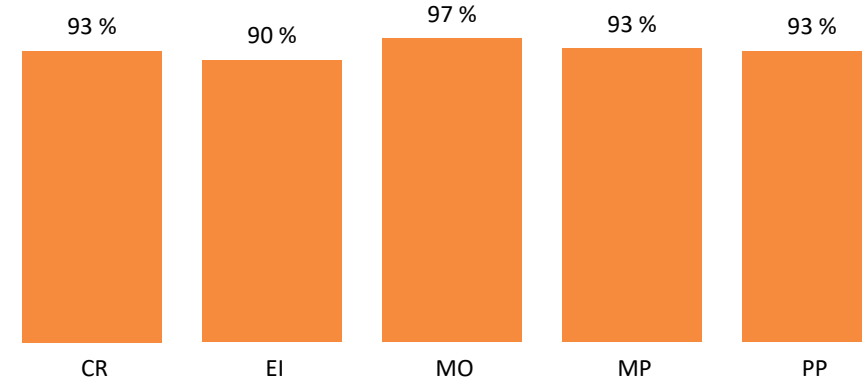
Dlouhodobý průměr za všechny programy



Vývoj podle roku promoce

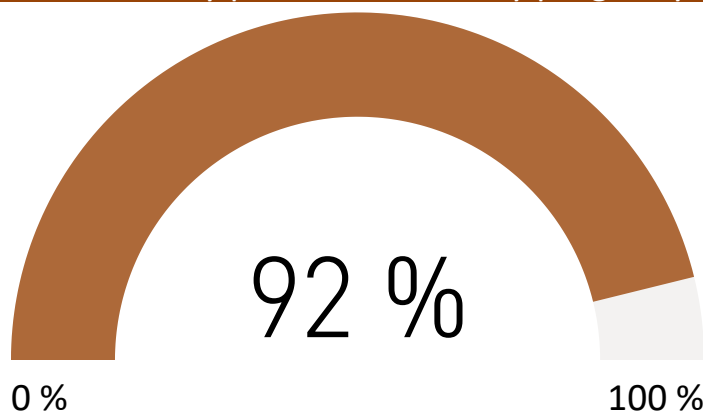


Dlouhodobý průměr podle programu

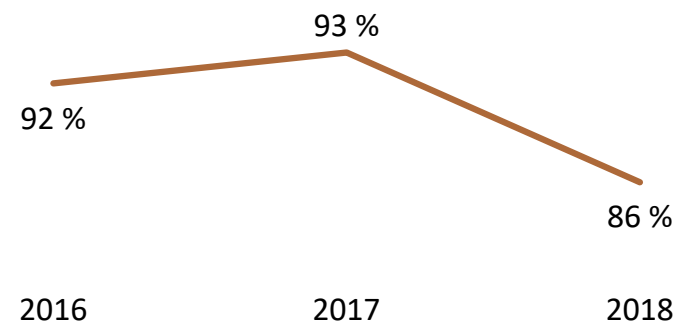


Anketa po 2-3 letech od ukončení studia

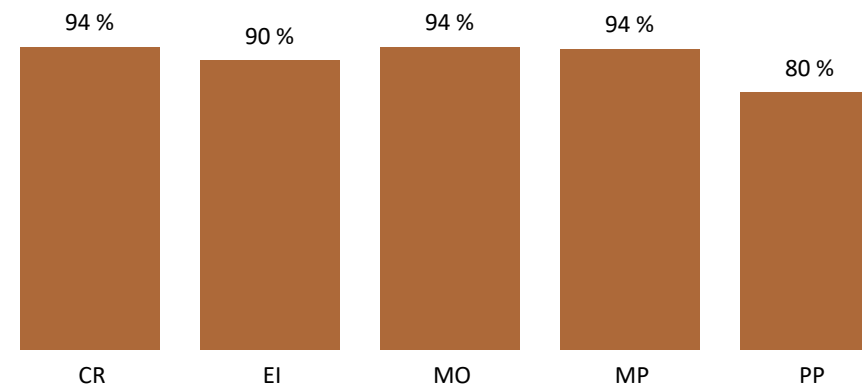
Dlouhodobý průměr za všechny programy



Vývoj podle roku ukočení studia

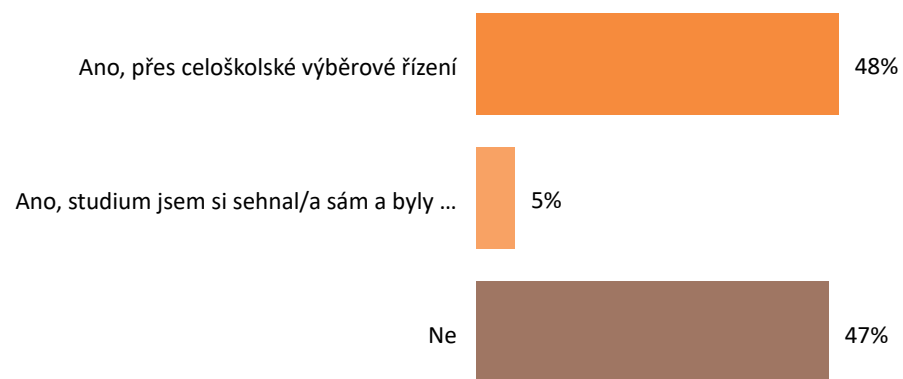


Dlouhodobý průměr podle programu



Zahraniční studijní pobyt nebo pracovní stáž

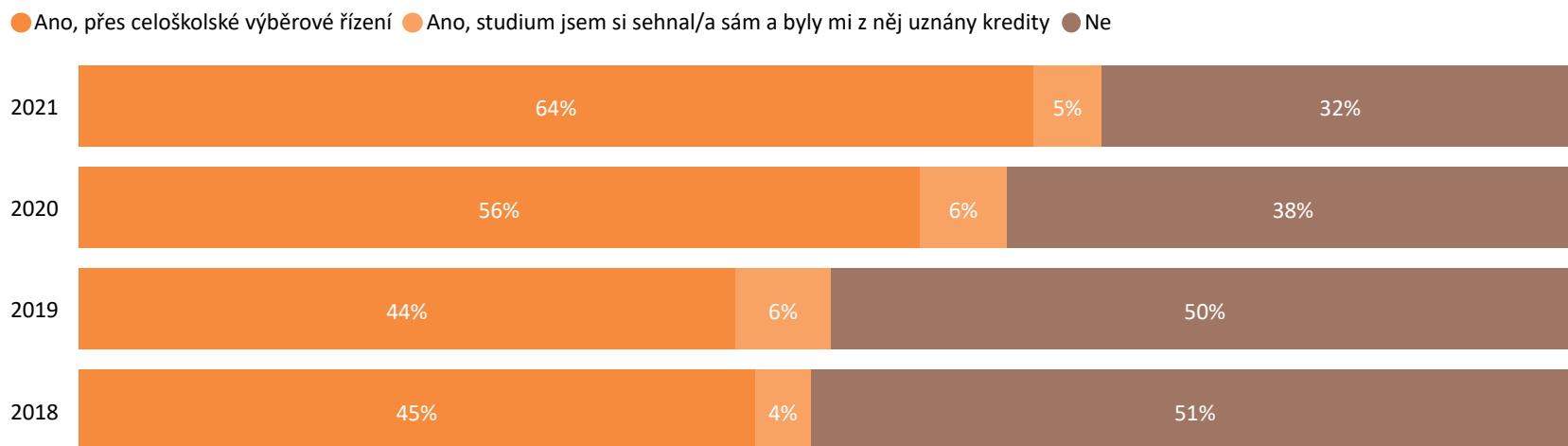
Dlouhodobý průměr za všechny programy



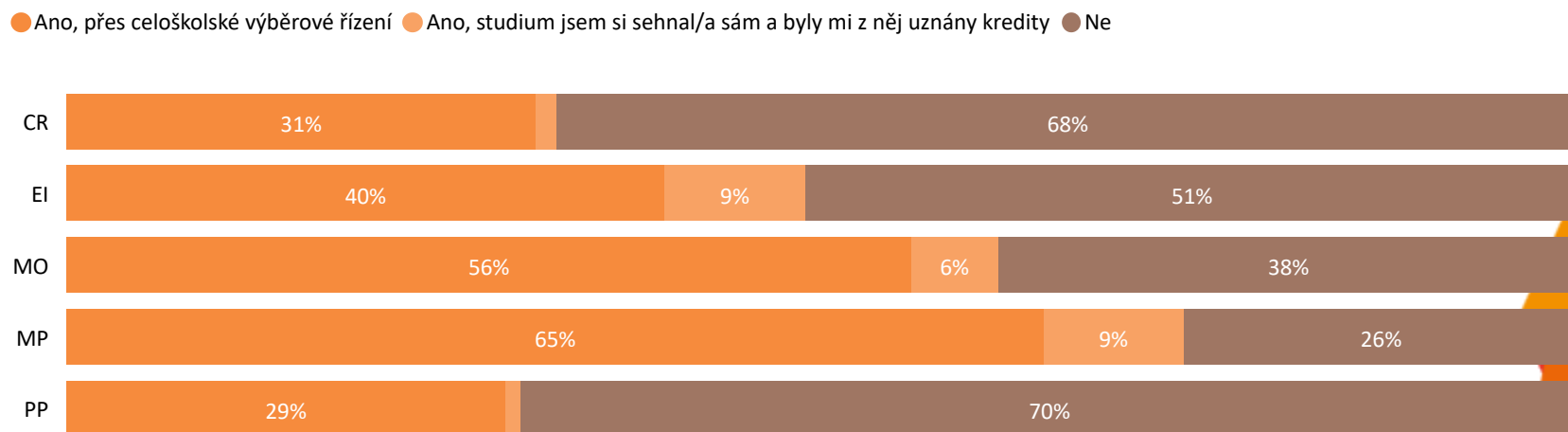
Dlouhodobý průměr podle zaměstnání během studia

| Výjezd | Ano | Ne |
|--|-------------|-------------|
| Ano, přes celoškolské výběrové řízení | 48% | 45% |
| Ano, studium jsem si sehnal/a sám a byly mi z něj uznány kredity | 5% | 4% |
| Ne | 47% | 51% |
| Celkem | 100% | 100% |

Vývoj za všechny programy



Dlouhodobý průměr podle programu



Spokojenost s aspekty studia (souhrnné hodnocení)



Zahraňní studijní pobyty nebo stáž

Obsah

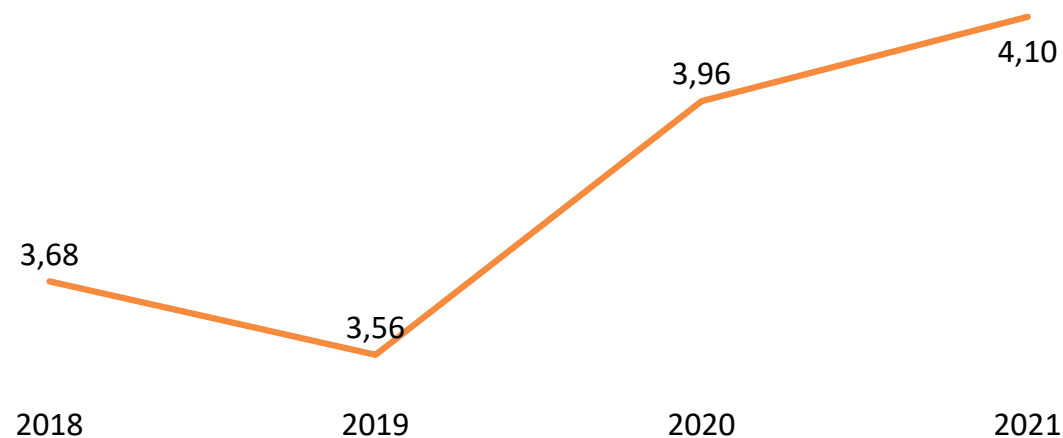
Spokojenost se studiem celkově

Celková spokojenost s fakultou

Dlouhodobý průměr za všechny programy




Vývoj za všechny programy



Podle zaměstnání během studia



Dlouhodobý průměr



Podle programu a aspektu studia

| Program | Studium celkově | Kvalita výuky | Nabídka zahraničních studijních pobytů | Nabídka pracovních stáží | Život na fakultě |
|---------------|-----------------|---------------|--|--------------------------|------------------|
| CR | 3,78 | 3,61 | 4,06 | 3,64 | 3,66 |
| EI | 3,49 | 3,53 | 3,69 | 3,37 | 3,33 |
| MO | 3,65 | 3,59 | 4,08 | 3,66 | 3,59 |
| MP | 3,76 | 3,76 | 4,09 | 3,74 | 3,67 |
| PP | 3,79 | 3,69 | 4,11 | 3,71 | 3,71 |
| Celkem | 3,70 | 3,63 | 4,06 | 3,66 | 3,61 |

Podle výjezdu během studia



Spokojenost se studiem celkově



Spokojenost s aspekty studia

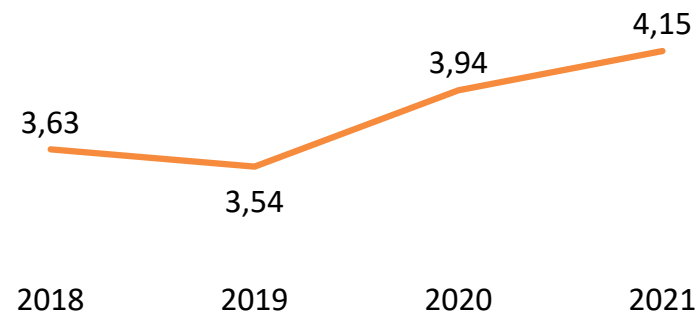
Obsah

Spokojenost s kvalitou výuky

Dlouhodobý průměr za všechny programy




Vývoj za všechny programy




Podle zaměstnání během studia



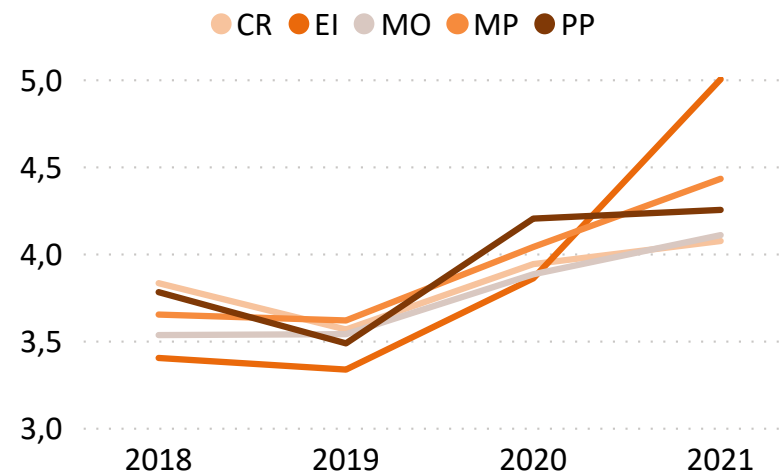
Podle výjezdu během studia



Dlouhodobý průměr podle programu



Vývoj podle programu



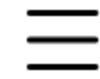
Podle zaměstnání během studia

| Program | Ano | Ne |
|---------|------|------|
| CR | 3,79 | 3,73 |
| EI | 3,49 | 3,25 |
| MO | 3,65 | 3,65 |
| MP | 3,79 | 4,00 |
| PP | 3,74 | 4,00 |

Podle výjezdu během studia

| Program | Ano | Ne |
|---------|------|------|
| CR | 3,70 | 3,82 |
| EI | 3,33 | 3,64 |
| MO | 3,69 | 3,59 |
| MP | 3,81 | 3,62 |
| PP | 3,87 | 3,76 |

Spokojenost s kvalitou výuky



Spokojenost se studiem celkově

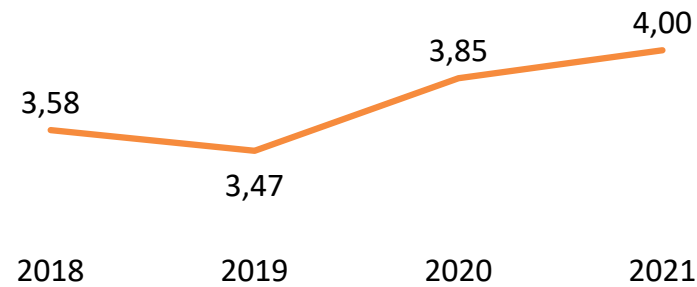
Obsah

Spokojenost s nabídkou pobytů

Dlouhodobý průměr za všechny programy




Vývoj za všechny programy




Podle zaměstnání během studia



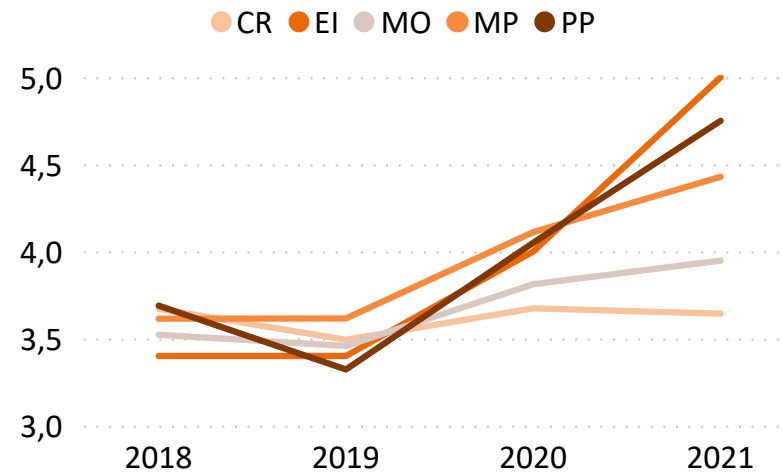
Podle výjezdu během studia



Dlouhodobý průměr podle programu



Vývoj podle programu



Podle zaměstnání během studia

| Program | Ano | Ne |
|---------|------|------|
| CR | 3,63 | 3,53 |
| EI | 3,51 | 3,00 |
| MO | 3,59 | 3,65 |
| MP | 3,79 | 4,00 |
| PP | 3,64 | 3,86 |

Podle výjezdu během studia

| Program | Ano | Ne |
|---------|------|------|
| CR | 3,54 | 3,64 |
| EI | 3,43 | 3,64 |
| MO | 3,61 | 3,56 |
| MP | 3,78 | 3,71 |
| PP | 3,70 | 3,69 |

Spokojenost s nabídkou zahr. studijních pobytů



Spokojenost s kvalitou
výuky

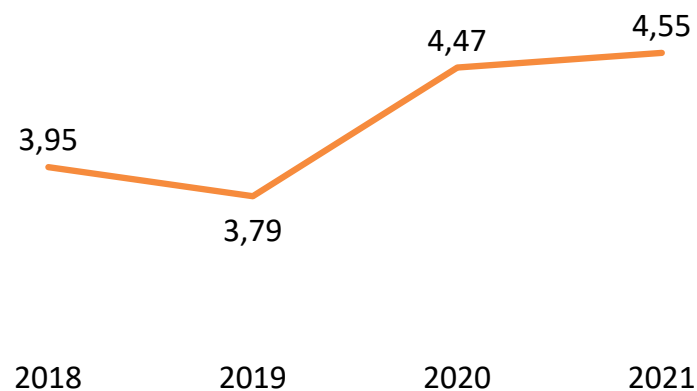
Obsah

Spokojenost s
nabídkou stáží

Dlouhodobý průměr za všechny programy



Vývoj za všechny programy




Podle zaměstnání během studia



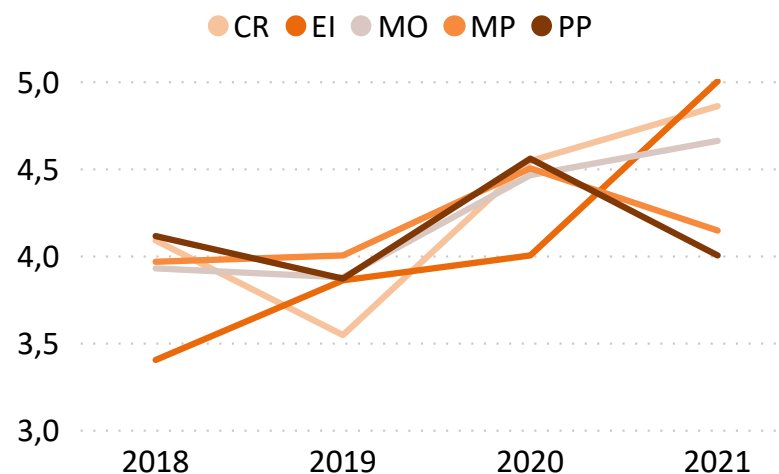
Podle výjezdu během studia



Dlouhodobý průměr podle programu



Vývoj podle programu



Podle zaměstnání během studia

| Program | Ano | Ne |
|---------|------|------|
| CR | 4,07 | 3,93 |
| EI | 3,71 | 3,00 |
| MO | 4,09 | 3,88 |
| MP | 4,19 | 3,86 |
| PP | 4,18 | 3,17 |

Podle výjezdu během studia

| Program | Ano | Ne |
|---------|------|------|
| CR | 4,46 | 3,87 |
| EI | 3,62 | 3,76 |
| MO | 4,25 | 3,79 |
| MP | 4,25 | 3,61 |
| PP | 4,53 | 3,93 |

Spokojenost s nabídkou pracovních stáží



Spokojenost s nabídkou pobytů

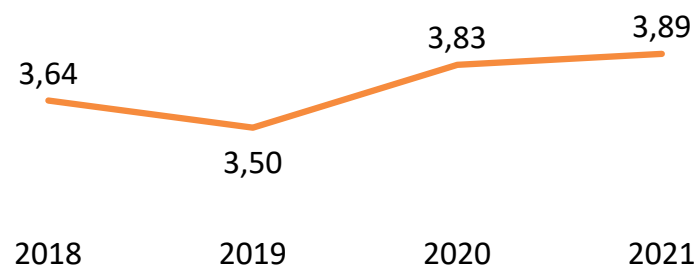
Obsah

Spokojenost s životem na fakultě

Dlouhodobý průměr za všechny programy



Vývoj za všechny programy




Podle zaměstnání během studia



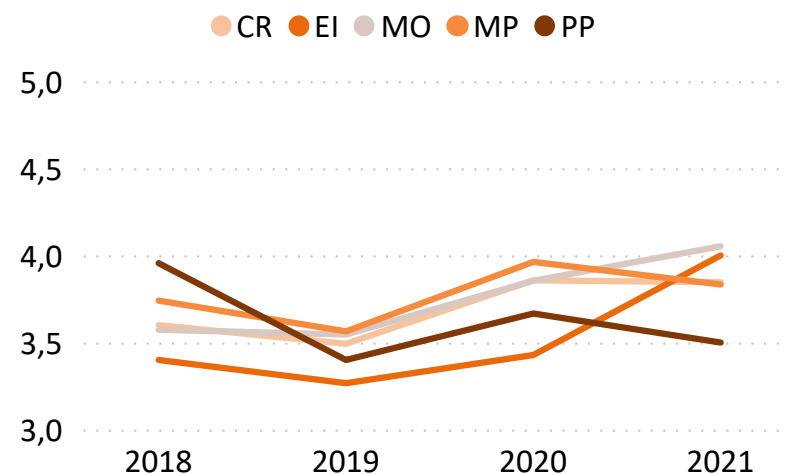
Podle výjezdu během studia



Dlouhodobý průměr podle programu



Vývoj podle programu



Podle zaměstnání během studia

| Program | Ano | Ne |
|---------|------|------|
| CR | 3,62 | 3,67 |
| EI | 3,29 | 3,00 |
| MO | 3,67 | 3,47 |
| MP | 3,85 | 3,71 |
| PP | 3,76 | 2,50 |

Podle výjezdu během studia

| Program | Ano | Ne |
|---------|------|------|
| CR | 3,64 | 3,64 |
| EI | 3,52 | 3,23 |
| MO | 3,80 | 3,45 |
| MP | 3,89 | 3,28 |
| PP | 3,77 | 3,69 |

Spokojenost s životem na fakultě



Spokojenost s nabídkou stáží

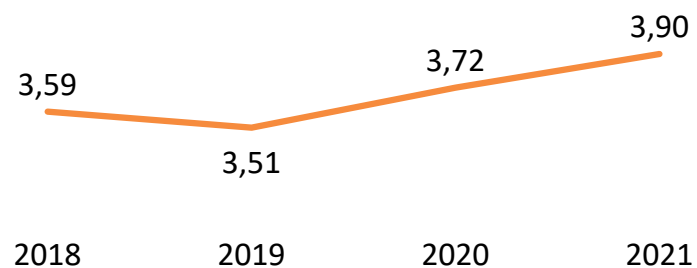
Obsah

Největší spokojenost při studiu

Dlouhodobý průměr za všechny programy



Vývoj za všechny programy




Podle zaměstnaní během studia



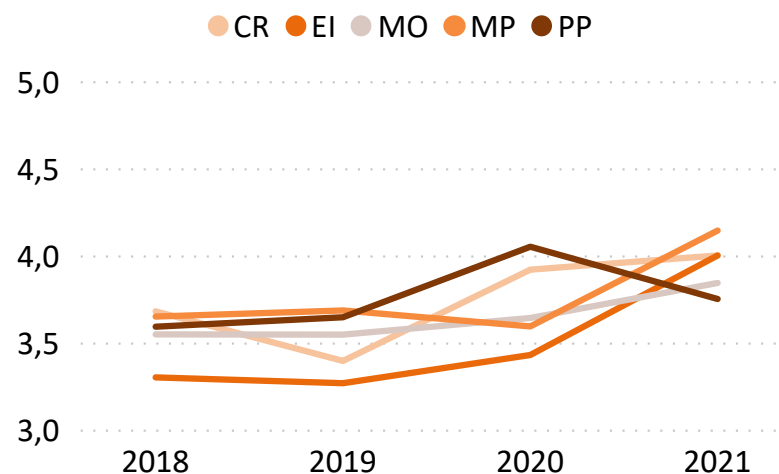
Podle výjezdu během studia



Dlouhodobý průměr podle programu



Vývoj podle programu



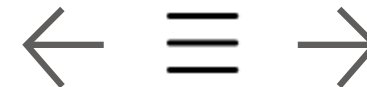
Podle zaměstnaní během studia

| Program | Ano | Ne |
|---------|------|------|
| CR | 3,67 | 3,53 |
| EI | 3,29 | 2,50 |
| MO | 3,61 | 3,35 |
| MP | 3,74 | 3,63 |
| PP | 3,72 | 3,43 |

Podle výjezdu během studia

| Program | Ano | Ne |
|---------|------|------|
| CR | 3,74 | 3,62 |
| EI | 3,19 | 3,45 |
| MO | 3,62 | 3,53 |
| MP | 3,76 | 3,42 |
| PP | 3,70 | 3,71 |

Největší spokojenost při studiu



Spokojenost s životem
na fakultě

Obsah

Nejmenší spokojenost
při studiu

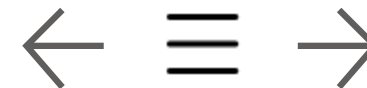
| | | |
|------------|------|------|
| Vybrat vše | 2019 | 2021 |
| 2018 | 2020 | |

| | | |
|---------------|--------------------|-----------------------------------|
| Vybrat vše | Evropská integrace | Mezinárodní politika a diplomacie |
| Cestovní ruch | Mezinárodní obchod | Podnikání a právo |

Oblasti studia s největší spokojeností

| Program ▲ | Rok promoce ▼ | Největší spokojenost |
|---------------|---------------|--|
| Cestovní ruch | 2021 | Celkově jsem spokojená s tím, jak studium probíhalo. |
| Cestovní ruch | 2021 | Nabídka předmětů. |
| Cestovní ruch | 2021 | Praxe ve výuce |
| Cestovní ruch | 2021 | Příklady z praxe, odborníci. |
| Cestovní ruch | 2021 | Se spolužáky, vyučujícími. |
| Cestovní ruch | 2021 | Se zahraničními výjezdy - daly mi nejvíc zkušeností. |
| Cestovní ruch | 2021 | Se zahraničními výjezdy. |
| Cestovní ruch | 2021 | Široké možnosti zahraničních výjezdů, skvělá VS Komerční jazyky, různorodost předmětů. |
| Cestovní ruch | 2021 | Vedlejší specializace HR |
| Cestovní ruch | 2021 | Vedlejší specializace. |
| Cestovní ruch | 2021 | Volejbalový kolektiv. VŠECREW |
| Cestovní ruch | 2021 | Zahraniční pobyty, tělocvik. |

Nejmenší spokojenost při studiu



Největší spokojenost při studiu

Obsah

Zaměstnání během studia (podíl)

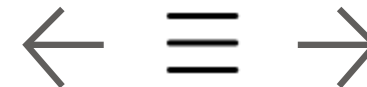
| | | |
|------------|------|------|
| Vybrat vše | 2019 | 2021 |
| 2018 | 2020 | |

| | | |
|---------------|--------------------|-----------------------------------|
| Vybrat vše | Evropská integrace | Mezinárodní politika a diplomacie |
| Cestovní ruch | Mezinárodní obchod | Podnikání a právo |

Oblasti studia s nejmenší spokojeností

| Program ▲ | Rok promoce ▼ | Nejmenší spokojenost |
|--------------------|---------------|---|
| Cestovní ruch | 2021 | Malé praktické zaměření |
| Cestovní ruch | 2021 | Méně praktických předmětů. |
| Cestovní ruch | 2021 | Někdy příliš teoreticky zaměřená výuka, chyběl lidský přístup, který jsem zažil na zahraničním výjezdu. |
| Cestovní ruch | 2021 | Neosobní |
| Cestovní ruch | 2021 | Nevědomost o formě zkoušky. |
| Cestovní ruch | 2021 | Nic mě nenapadá |
| Cestovní ruch | 2021 | Pár vyučujících a jejich styl výuky. |
| Cestovní ruch | 2021 | Systém zkoušek, 1 pokus na zkoušku |
| Cestovní ruch | 2021 | Zapojení do praxe. Kvalita vyučujících - zastaralé metody. |
| Cestovní ruch | 2021 | Způsob zkoušení u některých předmětů, zbytečné memorování. |
| Evropská integrace | 2021 | Demotivující kreditový systém. |
| Mezinárodní obchod | 2021 | Biflování na bakaláři. Magistr lepší - case study. |
| Mezinárodní obchod | 2021 | Málo kontaktu se spolužáky. Bohužel někteří vyučující. |

Zaměstnání během studia (podíl zaměstnaných)

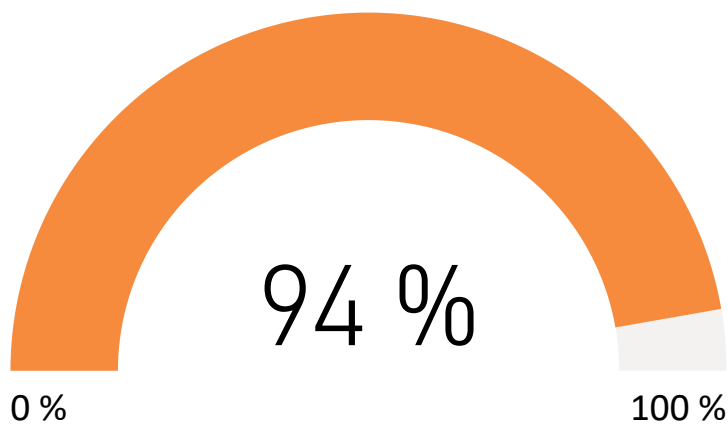


Nejmenší spokojenost při studiu

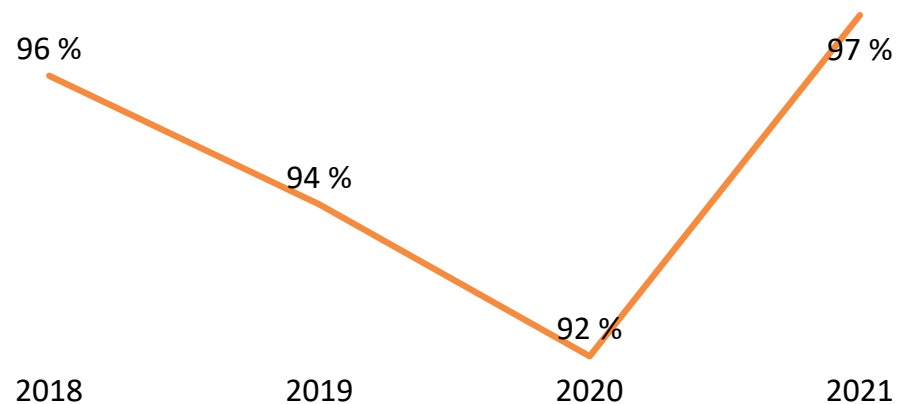
Obsah

Zaměstnání v době studia (detail)

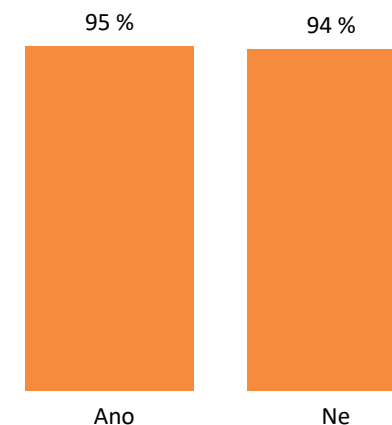
Dlouhodobý průměr za všechny programy




Vývoj za všechny programy



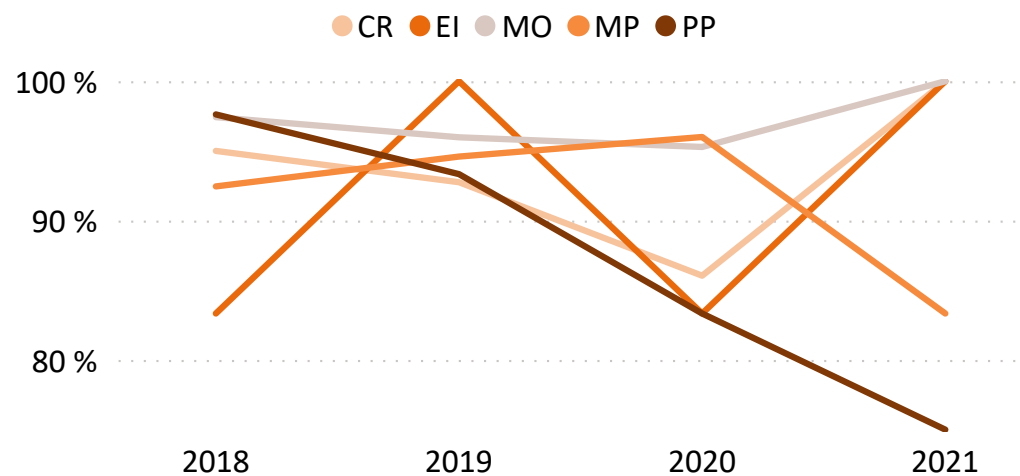
Dlouhodobý průměr podle výjezdu během studia



Dlouhodobý průměr podle programu



Vývoj podle programu



Dlouhodobý průměr podle výjezdu během studia

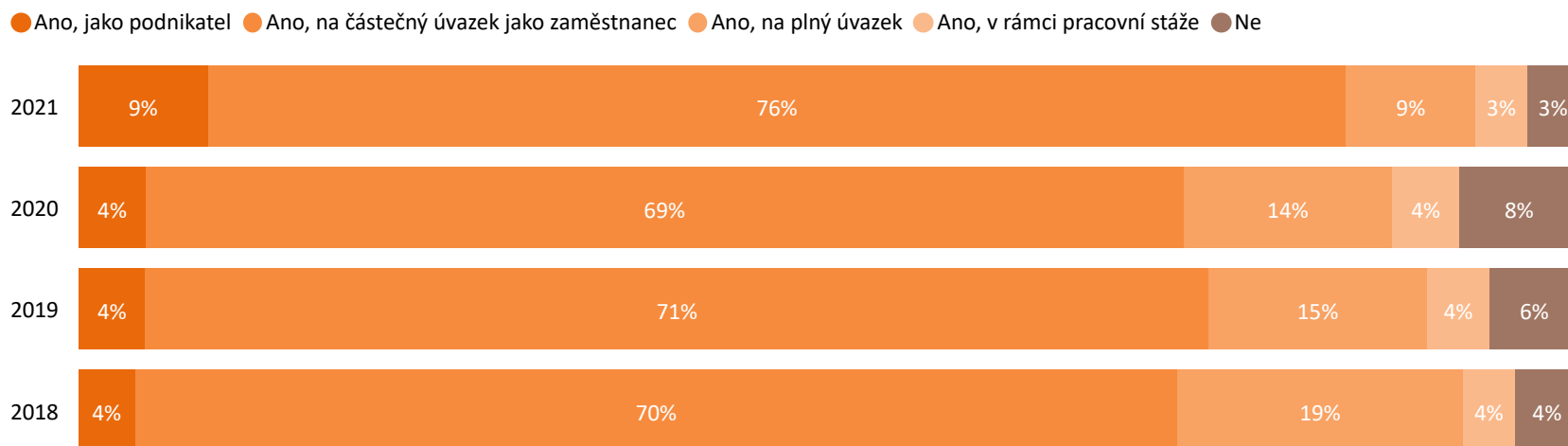
| Program | Ano | Ne |
|---------|------|------|
| CR | 89 % | 94 % |
| EI | 89 % | 90 % |
| MO | 98 % | 94 % |
| MP | 95 % | 90 % |
| PP | 89 % | 94 % |

Zaměstnání během studia (detail)

Dlouhodobý průměr za všechny programy



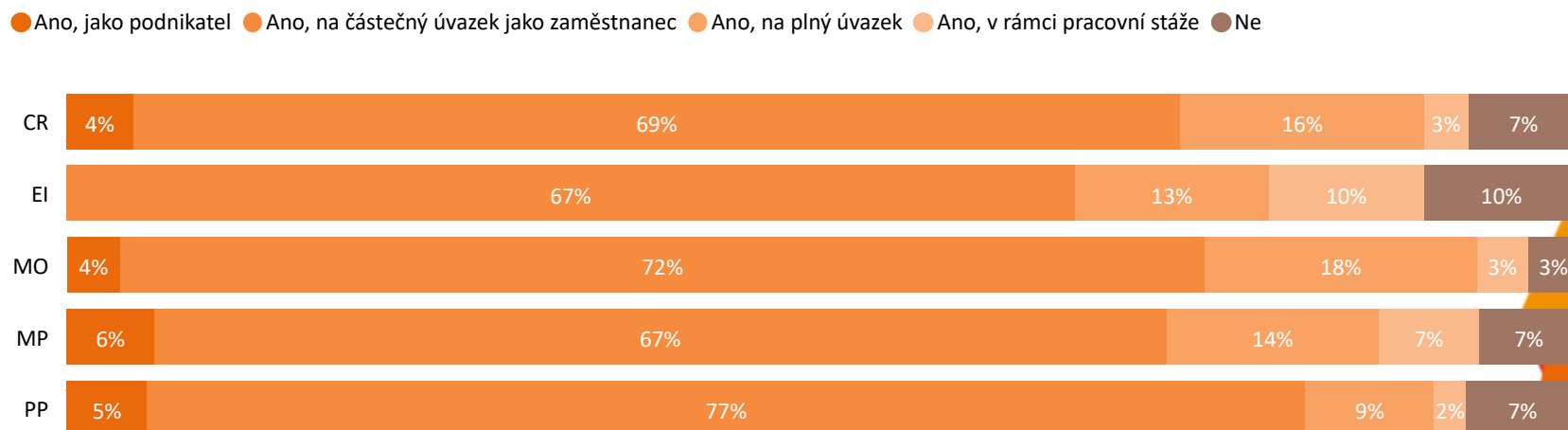
Vývoj za všechny programy



Dlouhodobý průměr podle výjezdu během studia

| Zaměstnání během studia | Ano | Ne |
|--|-------------|-------------|
| Ano, jako podnikatel | 3% | 6% |
| Ano, na částečný úvazek jako zaměstnanec | 74% | 66% |
| Ano, na plný úvazek | 13% | 19% |
| Ano, v rámci pracovní stáže | 5% | 3% |
| Ne | 5% | 6% |
| Celkem | 100% | 100% |

Dlouhodobý průměr podle programu



Zaměstnání v době promoce (podíl zaměstnaných)



Zaměstnání v době studia (detail)

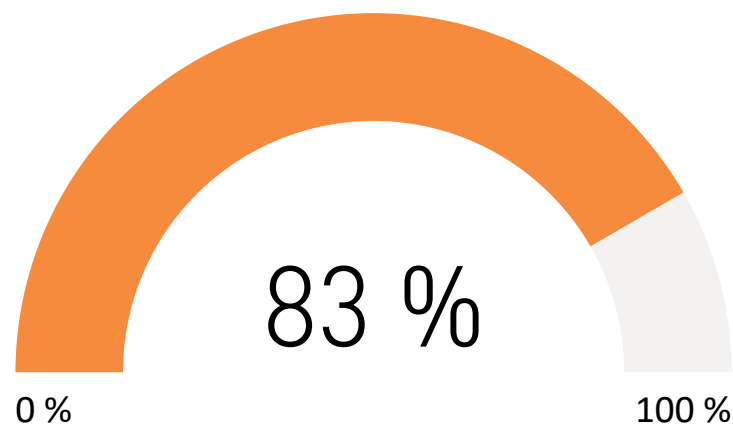


Obsah

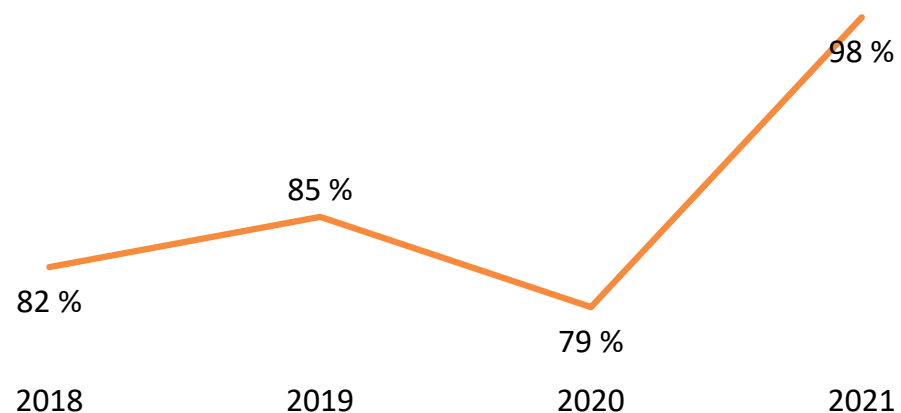


Zaměstnání v době promoce (detail)

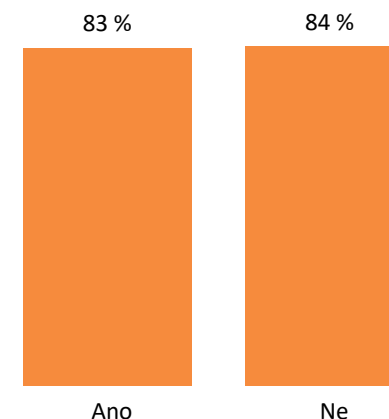
Dlouhodobý průměr za všechny programy



Vývoj za všechny programy



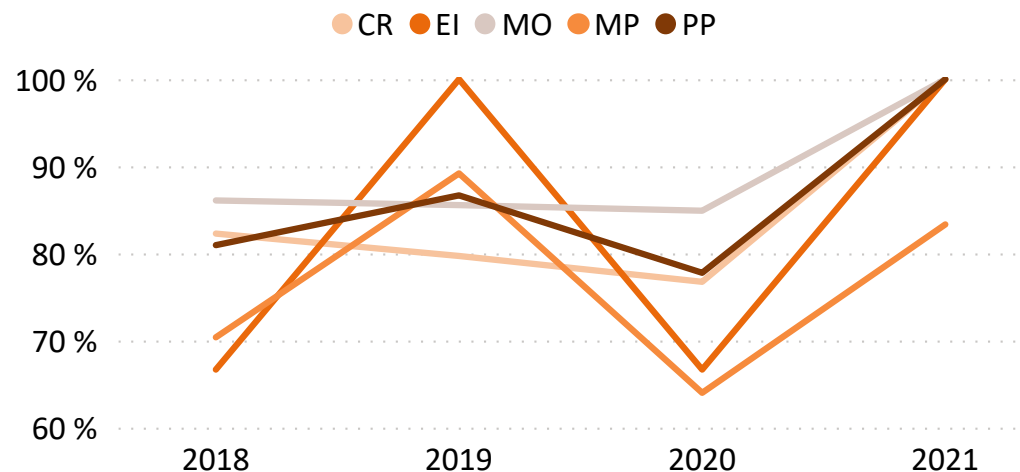
Dlouhodobý průměr podle výjezdu během studia



Dlouhodobý průměr podle programu



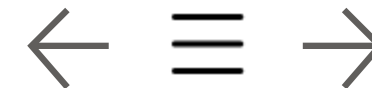
Vývoj podle programu



Dlouhodobý průměr podle výjezdu během studia

| Program | Ano | Ne |
|---------|------|------|
| CR | 85 % | 80 % |
| EI | 84 % | 75 % |
| MO | 85 % | 88 % |
| MP | 77 % | 71 % |
| PP | 79 % | 85 % |

Zaměstnání v době promoce (detail)

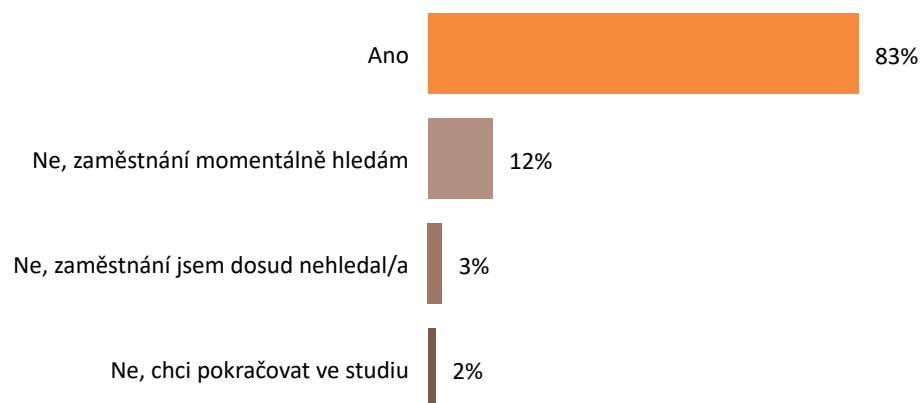


Zaměstnání v době promoce (podíl)

Obsah

Zaměstnání jako při studiu

Dlouhodobý průměr za všechny programy

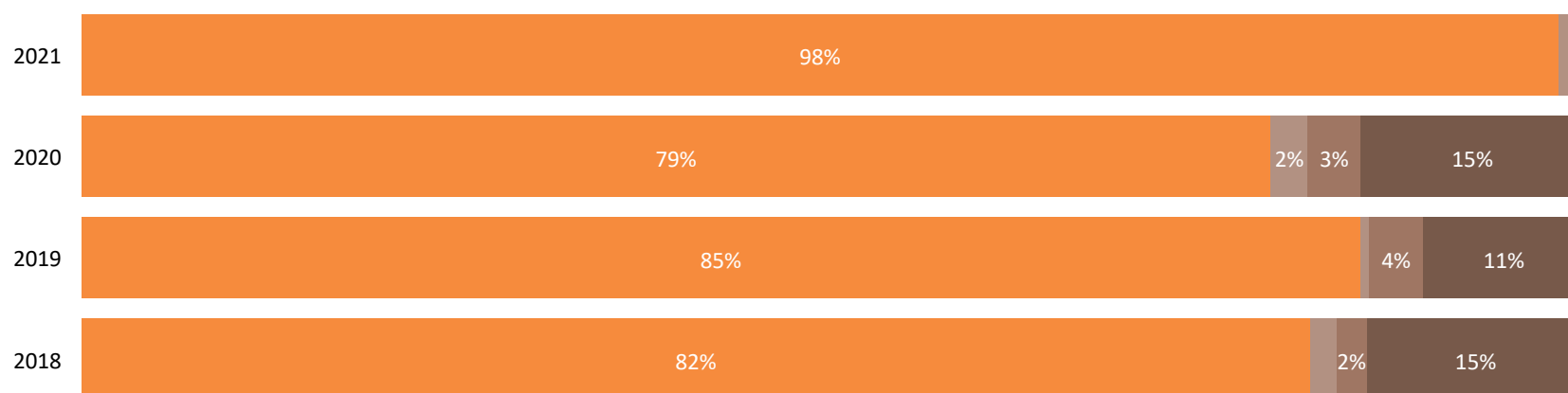


Dlouhodobý průměr podle výjezdu během studia

| Zaměstnání v době promoce | Ano | Ne |
|--------------------------------------|-------------|-------------|
| Ano | 83% | 84% |
| Ne, chci pokračovat ve studiu | 1% | 2% |
| Ne, zaměstnání jsem dosud nehledal/a | 3% | 2% |
| Ne, zaměstnání momentálně hledám | 13% | 12% |
| Celkem | 100% | 100% |

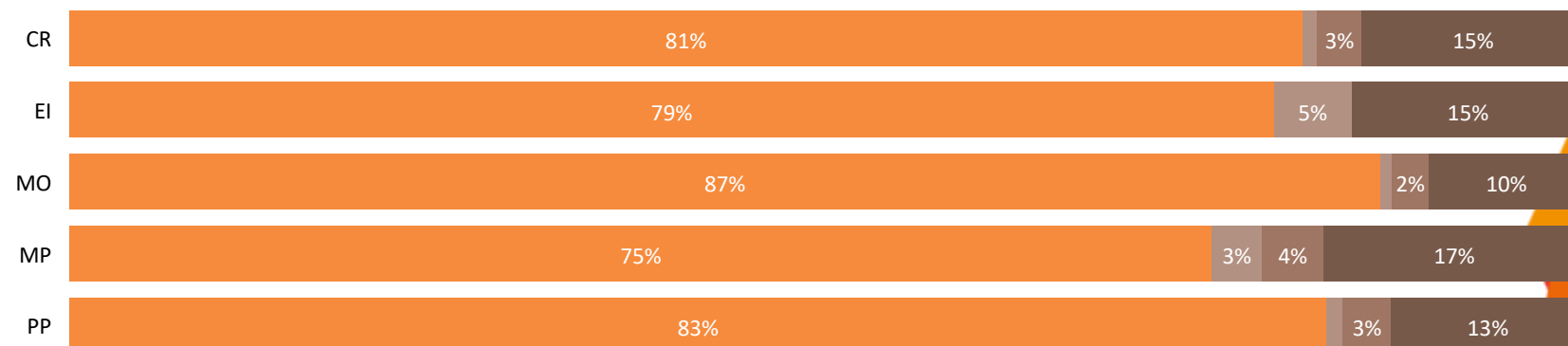
Vývoj za všechny programy

● Ano ● Ne, chci pokračovat ve studiu ● Ne, zaměstnání jsem dosud nehledal/a ● Ne, zaměstnání momentálně hledám



Dlouhodobý průměr podle programu

● Ano ● Ne, chci pokračovat ve studiu ● Ne, zaměstnání jsem dosud nehledal/a ● Ne, zaměstnání momentálně hledám



Zaměstnání ve společnosti jako při studiu



Zaměstnání v době
promoce (detail)



Obsah



Relevance zaměstnání
k oboru

Dlouhodobý průměr za všechny programy

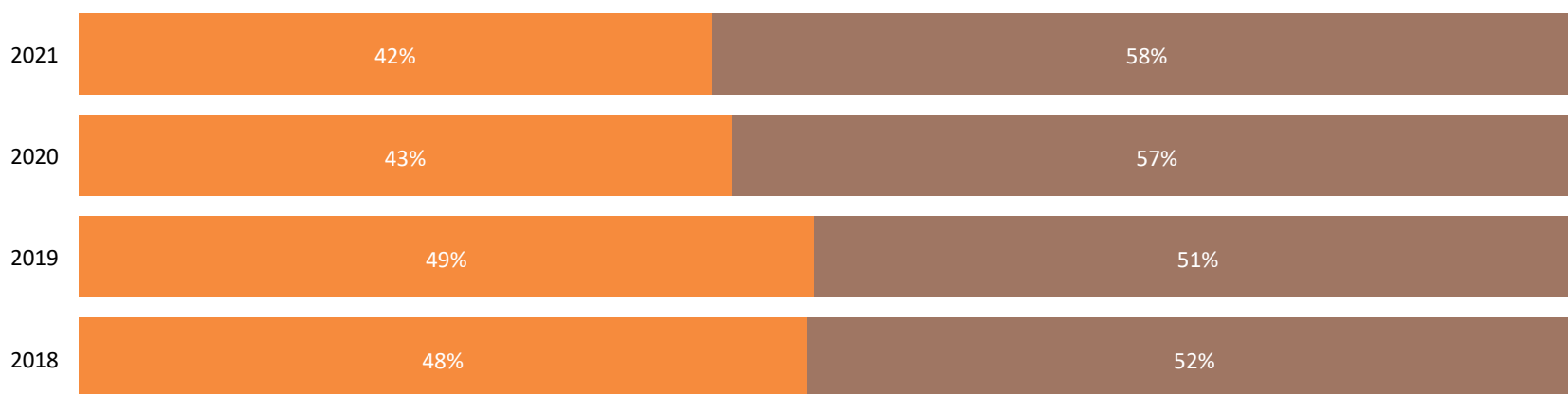


Dlouhodobý průměr podle výjezdu během studia

| Zaměstnání ve společnosti jako při studiu | Ano | Ne |
|---|-------------|-------------|
| Ano | 46% | 49% |
| Ne | 54% | 51% |
| Celkem | 100% | 100% |

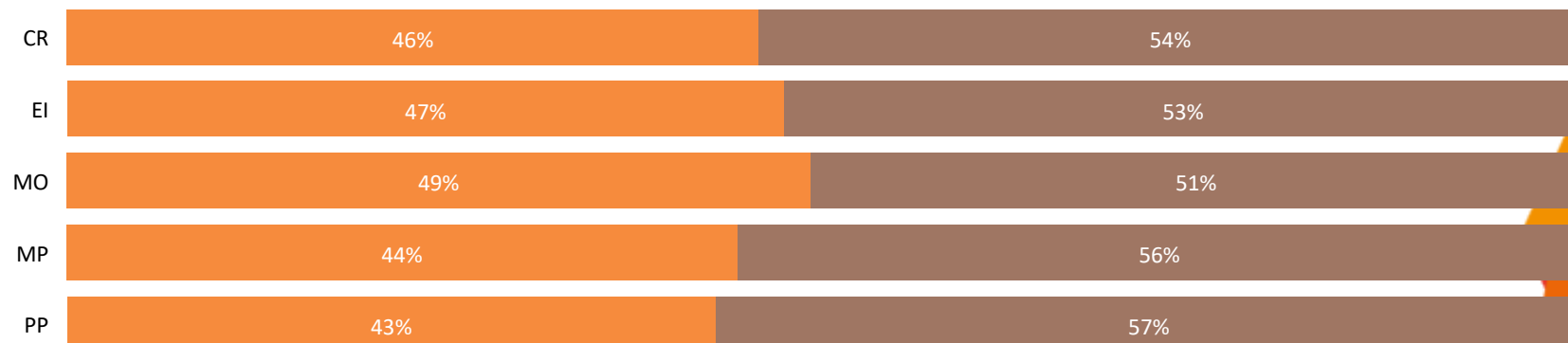
Vývoj za všechny programy

● Ano ● Ne



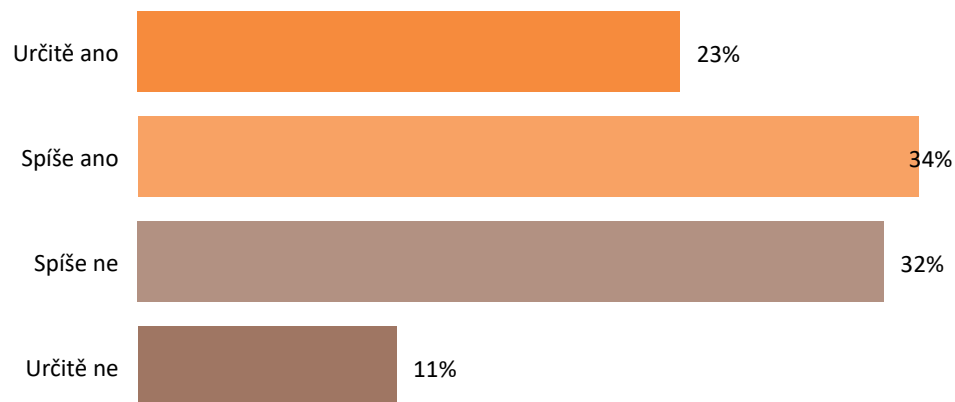
Dlouhodobý průměr podle programu

● Ano ● Ne

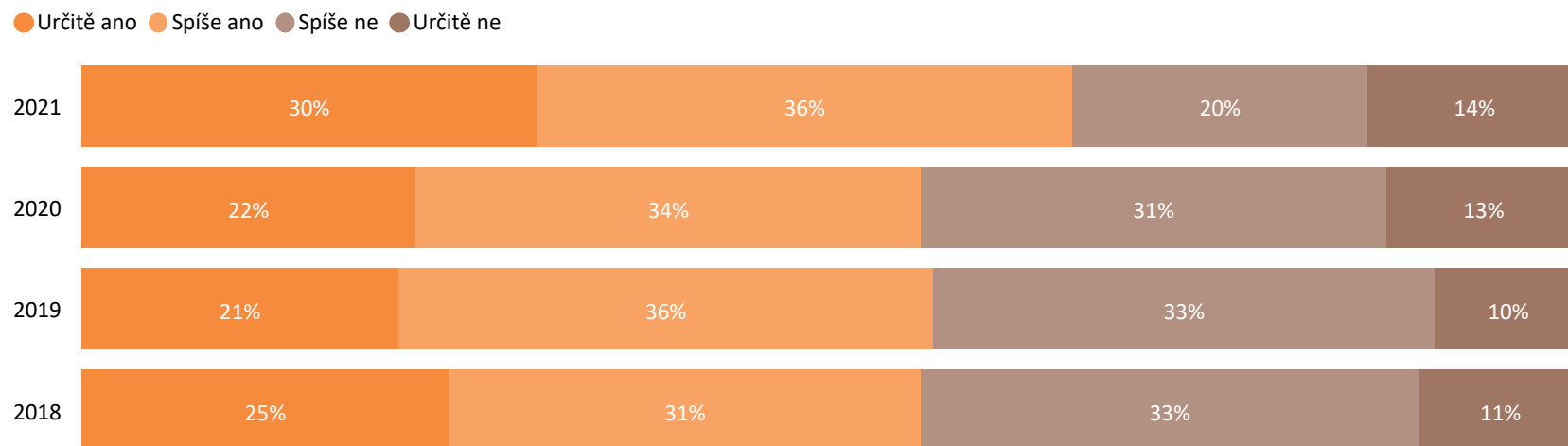


Relevance zaměstnání k vystudovanému oboru

Dlouhodobý průměr za všechny programy



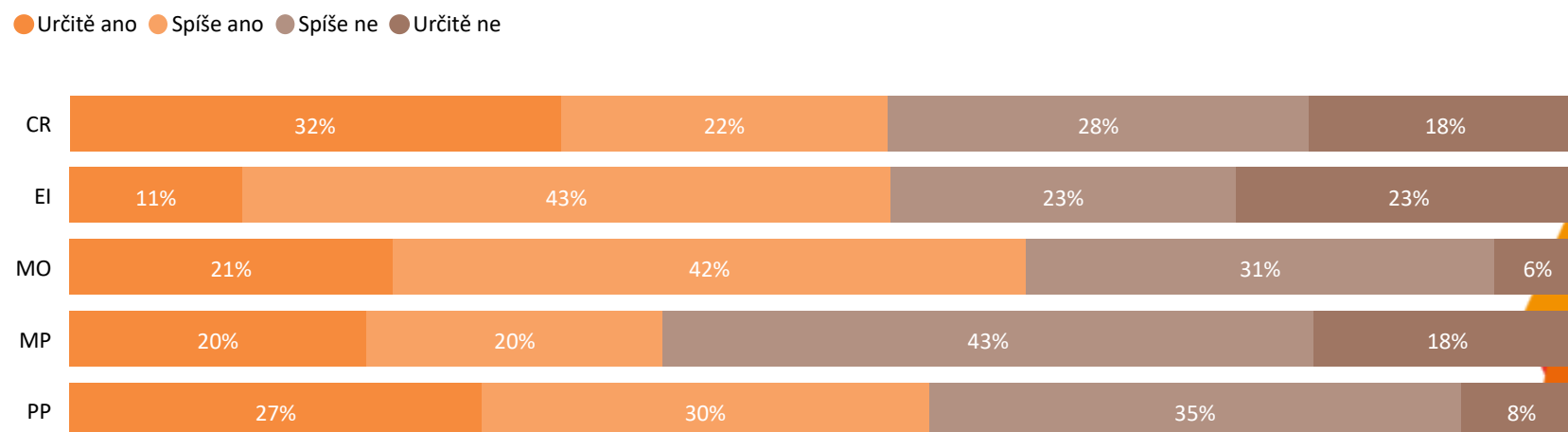
Vývoj za všechny programy



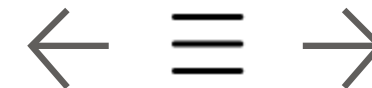
Dlouhodobý průměr podle výjezdu během studia

| Relevance zaměstnání k oboru | Ano | Ne |
|------------------------------|-------------|-------------|
| Určitě ano | 22% | 25% |
| Spíše ano | 37% | 30% |
| Spíše ne | 31% | 33% |
| Určitě ne | 11% | 11% |
| Celkem | 100% | 100% |

Dlouhodobý průměr podle programu



Obor, společnost a pozice v zaměstnání



Relevance zaměstnání
k oboru

Obsah

Pravděpodobnost
doporučení FMV

| | | |
|------------|------|------|
| Vybrat vše | 2019 | 2021 |
| 2018 | 2020 | |

| | | |
|---------------|--------------------|-----------------------------------|
| Vybrat vše | Evropská integrace | Mezinárodní politika a diplomacie |
| Cestovní ruch | Mezinárodní obchod | Podnikání a právo |

Obor, společnost a pozice v zaměstnání

| Program ▲ | Rok promoce ▼ | Obor zaměstnání | Společnost | Pozice |
|---------------|---------------|---------------------------------------|---|---|
| Cestovní ruch | 2021 | Administrativa | Siemens | Specialista lékařských prohlídek |
| Cestovní ruch | 2021 | Cestovní ruch | O..... | Produktový manažer |
| Cestovní ruch | 2021 | Cestovní ruch | Sundisk, s. r. o. | Personalistka |
| Cestovní ruch | 2021 | Cestovní ruch - Destinační management | Prague City Tourism | B2B Manager |
| Cestovní ruch | 2021 | DIY market - stavebniny | Hornbach | Asistent nákupu |
| Cestovní ruch | 2021 | Ekonomie | Metrostav, a. s. | Divizní ekonom |
| Cestovní ruch | 2021 | Ekonomika, rozvojová pomoc | ADRA, o. p. s. | Účetní + projekt. manažerka zahraničních projektů |
| Cestovní ruch | 2021 | Gastronomie | | Baristka |
| Cestovní ruch | 2021 | HR | Alza.cz | HR Specialista |
| Cestovní ruch | 2021 | HR | Kearney | HR Administrative |
| Cestovní ruch | 2021 | HR | Marelli Automotive Lichting Jihlava Czech Republic s. r. o. | Mzdová účetní |

Pravděpodobnost doporučení studia na FMV

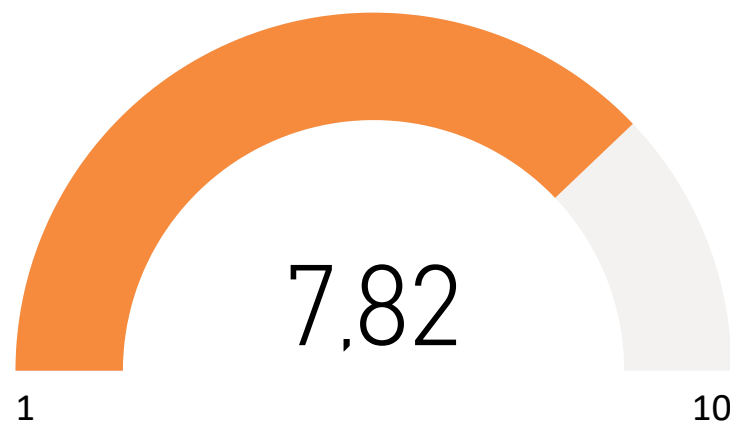


Obor, společnost a
pozice v zaměstnání


Obsah

Net Promoter Score

Dlouhodobý průměr za všechny programy



Vývoj za všechny programy




Podle zaměstnání během studia



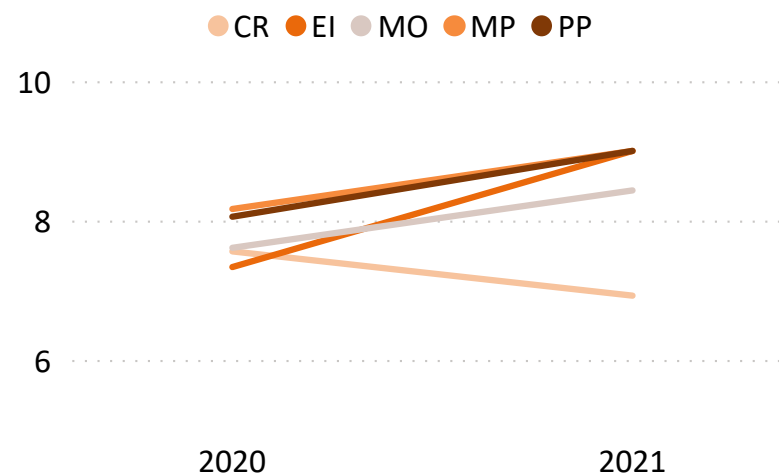
Podle výjezdu během studia



Dlouhodobý průměr podle programu



Vývoj podle programu



Podle zaměstnání během studia

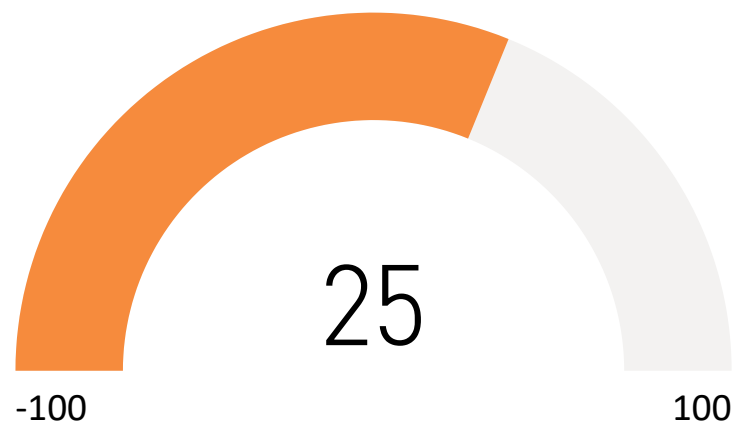
| Program | Ano | Ne |
|---------|------|-------|
| CR | 7,40 | 7,50 |
| EI | 7,17 | 10,00 |
| MO | 7,82 | 7,00 |
| MP | 8,28 | 10,00 |
| PP | 8,44 | 7,25 |

Podle výjezdu během studia

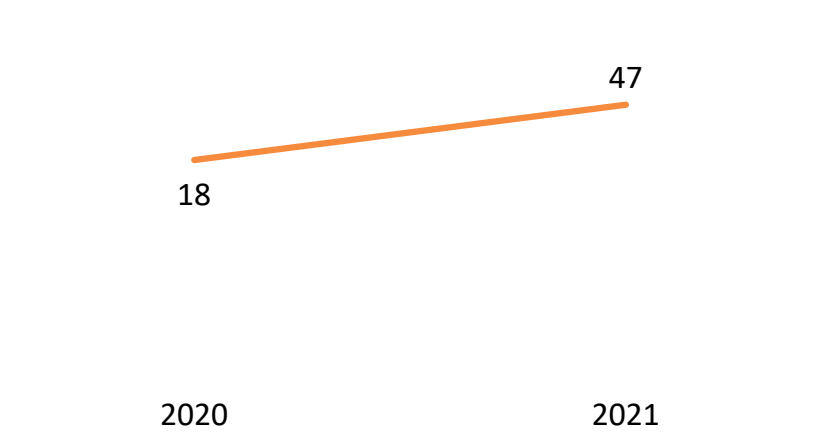
| Program | Ano | Ne |
|---------|------|------|
| CR | 7,53 | 7,27 |
| EI | 7,50 | 7,60 |
| MO | 7,85 | 7,69 |
| MP | 8,30 | 8,67 |
| PP | 8,25 | 8,21 |

Net Promoter Score

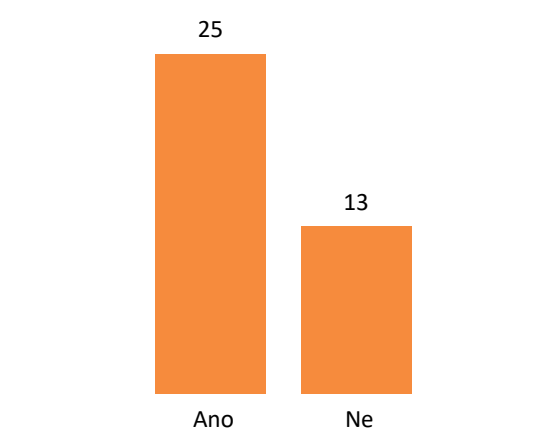
Dlouhodobý průměr za všechny programy



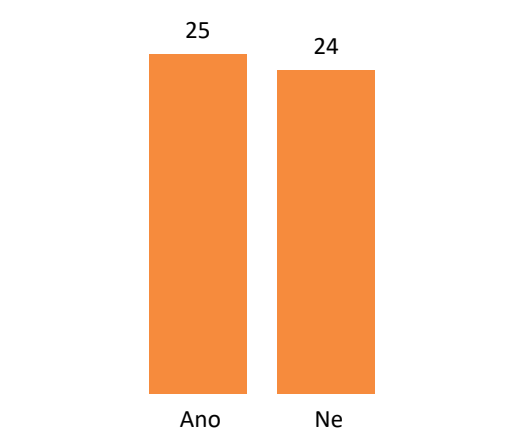
Vývoj za všechny programy



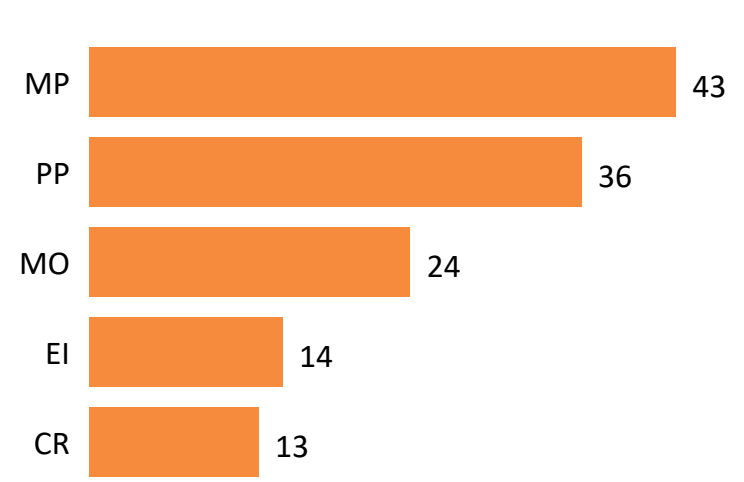
Podle zaměstnání během studia



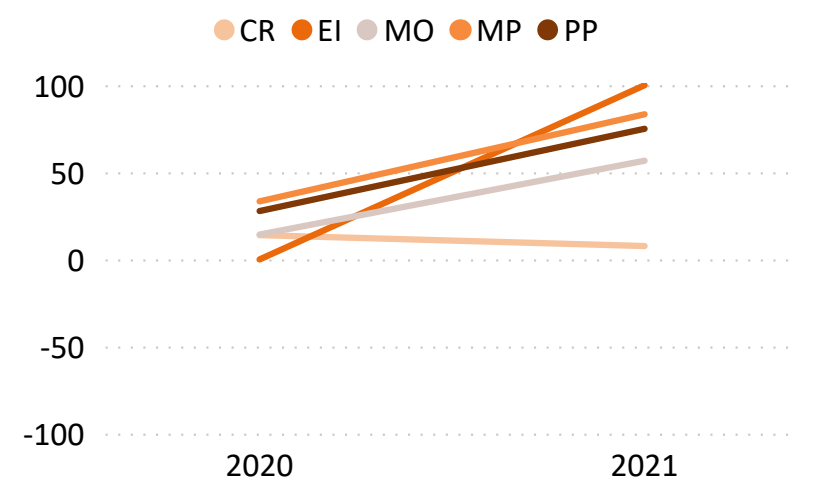
Podle výjezdu během studia



Dlouhodobý průměr podle programu



Vývoj podle programu



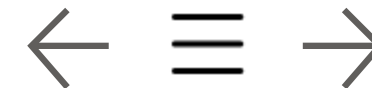
Podle zaměstnání během studia

| Program | Ano | Ne |
|---------|-----|-----|
| CR | 14 | 0 |
| EI | 0 | 100 |
| MO | 24 | 25 |
| MP | 41 | 100 |
| PP | 50 | -25 |

Podle výjezdu během studia

| Program | Ano | Ne |
|---------|-----|----|
| CR | 17 | 8 |
| EI | 0 | 20 |
| MO | 25 | 21 |
| MP | 41 | 67 |
| PP | 13 | 50 |

Bakalářské studium (podíl FMV)

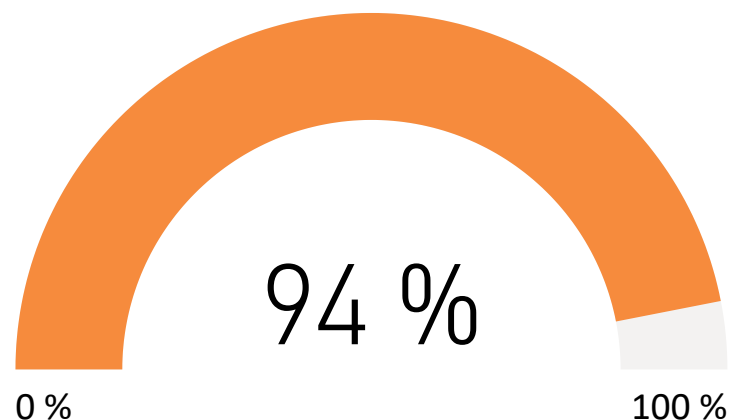


Net Promoter Score

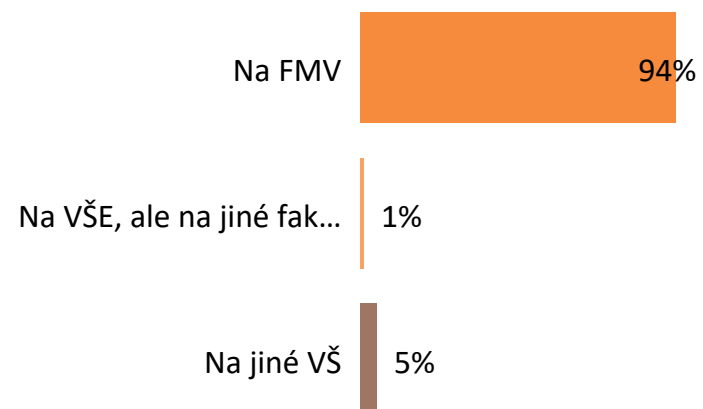
Obsah

FMV jako dobrá volba pro uplatnění

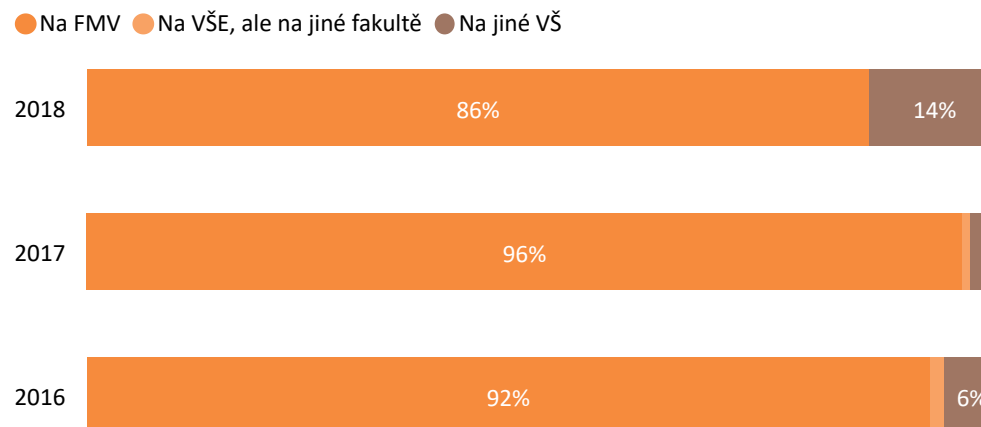
Dlouhodobý průměr za všechny programy



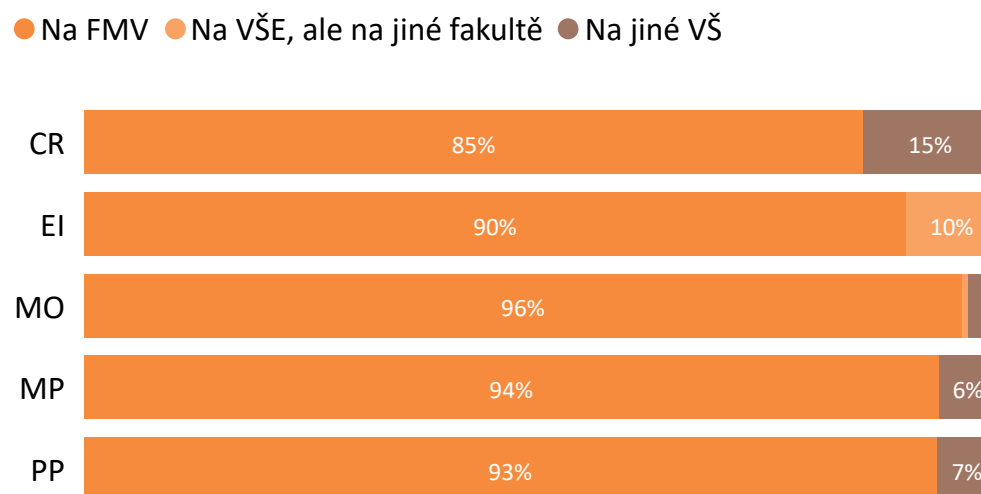
Dlouhodobý průměr za všechny programy



Vývoj za všechny programy



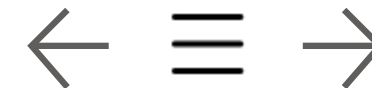
Dlouhodobý průměr podle programu



Bakalářské studium na jiné VŠ

| Program | Rok ukončení studia | Jiná VŠ |
|---------|---------------------|--|
| MP | 2018 | Fsv uk |
| CR | 2017 | FF UK |
| CR | 2017 | Univerzita Mateja Bela |
| MO | 2017 | Masarykova univerzita v Brně |
| CR | 2016 | Jihočeská univerzita v ČB |
| CR | 2016 | Vysoká škola polytechnická Jihlava |
| MO | 2016 | Filozofická fakulta, Jihoceska univerzita |
| MO | 2016 | na FF UK, ale byl to zcela jiný neekonomický obor |
| MO | 2016 | UPCE, Filozofická fakulta, Angličtina pro odbornou praxi |
| MO | 2016 | VSFS |
| MP | 2016 | FSS MUNI |
| PP | 2016 | Jihočeská univerzita |

FMV jako dobrá volba pro pracovní uplatnění

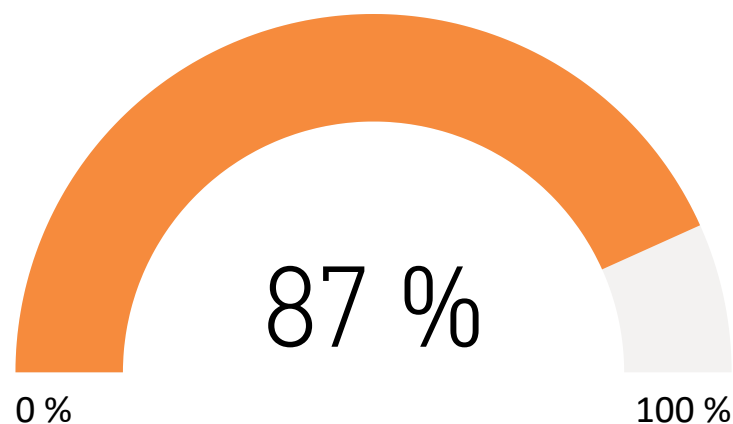


Bakalářské studium
(podíl FMV)

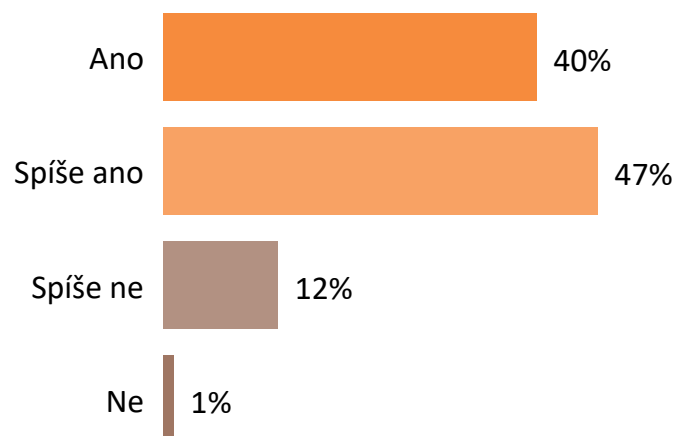
Obsah

Silné stránky programu

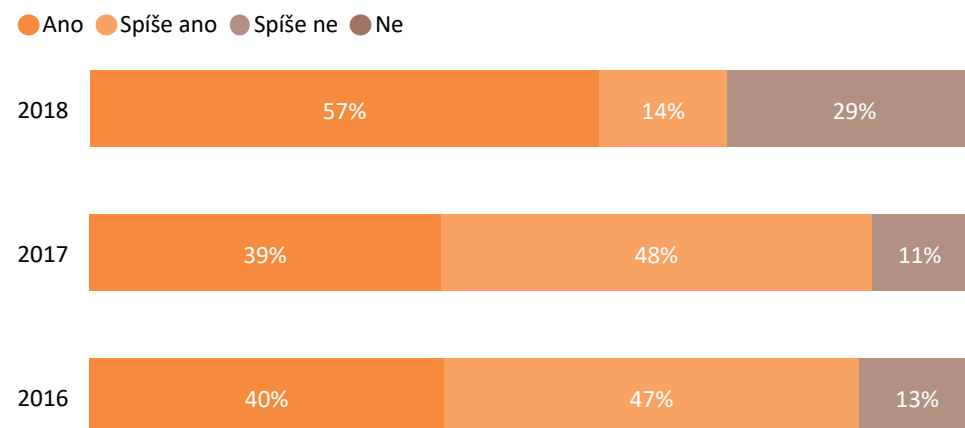
Dlouhodobý průměr za všechny programy



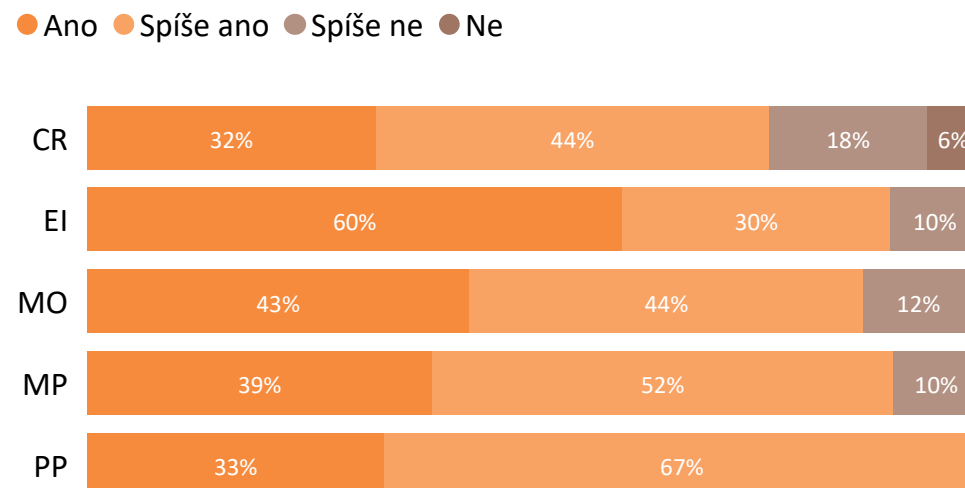
Dlouhodobý průměr za všechny programy



Vývoj za všechny programy



Dlouhodobý průměr podle programu



Podle zaměstnání během studia



Podle zaměstnání během studia

| Program | Ano | Ne |
|---------|-------|-------|
| CR | 67 % | 80 % |
| EI | 83 % | 100 % |
| MO | 88 % | 88 % |
| MP | 95 % | 90 % |
| PP | 100 % | 100 % |

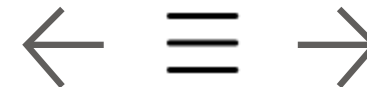
Podle výjezdu během studia



Podle výjezdu během studia

| Program | Ano | Ne |
|---------|-------|-------|
| CR | 87 % | 55 % |
| EI | 86 % | 100 % |
| MO | 85 % | 90 % |
| MP | 92 % | 80 % |
| PP | 100 % | 100 % |

Silné stránky studovaného programu



FMV jako dobrá volba
pro uplatnění

Obsah

Slabé stránky
programu

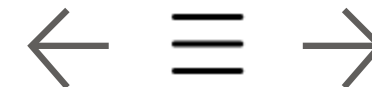
| | |
|------------|------|
| Vybrat vše | 2017 |
| 2016 | 2018 |

| | | |
|---------------|--------------------|-----------------------------------|
| Vybrat vše | Evropská integrace | Mezinárodní politika a diplomacie |
| Cestovní ruch | Mezinárodní obchod | Podnikání a právo |

Silné stránky programu

| Program ▲ | Rok ukončení studia ▼ | Silné stránky programu |
|-----------------------------------|-----------------------|---|
| Mezinárodní obchod | 2018 | Propojení obecných ekonomických teorií s praktickou aplikací v silícím prostředí mezinárodní ekonomie. |
| Mezinárodní obchod | 2018 | velký výběr jazyků ke studiu |
| Mezinárodní politika a diplomacie | 2018 | Plno zajímavých predmetu, snaha do prednasek dostat lidi z praxe. Podpora stazi. |
| Podnikání a právo | 2018 | široký rozsah studijního zaměření, všeobecný ekonomicko-právní přehled |
| Politologie | 2018 | zajímavost probírané látky, kompetentní profesori, důsledná výuka kritického myšlení, rešerší literatury a psaní odborných prací |
| Cestovní ruch | 2017 | - možnost studia cizích jazyků |
| Cestovní ruch | 2017 | Cizí jazyky |
| Cestovní ruch | 2017 | částečné propojení s praxí |
| Cestovní ruch | 2017 | Jazyky |
| Cestovní ruch | 2017 | Možnost vyjet do zahraničí, jazyky |
| Cestovní ruch | 2017 | možnost širokého výběru předmětů, zaměření |
| Cestovní ruch | 2017 | Obor cestovní ruch má určite veľký potenciál, ktorý ale nebol plne využitý. Medzi silné stránky určite patrí účasť externých prednášajúcich z praxe v rámci niektorých predmetov. |

Slabé stránky studovaného programu



Silné stránky programu

Obsah

Kompetence získané studiem (souhrn)

| | |
|------------|------|
| Vybrat vše | 2017 |
| 2016 | 2018 |

| | | |
|---------------|--------------------|-----------------------------------|
| Vybrat vše | Evropská integrace | Mezinárodní politika a diplomacie |
| Cestovní ruch | Mezinárodní obchod | Podnikání a právo |

Slabé stránky programu

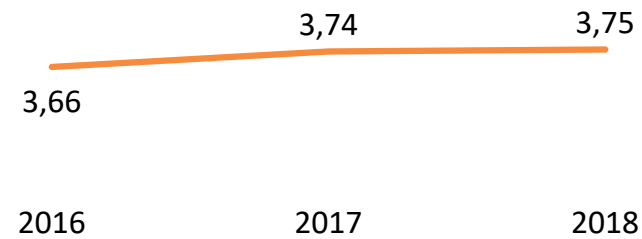
| Program ▲ | Rok ukončení studia ▼ | Slabé stránky programu |
|--------------------|-----------------------|---|
| Mezinárodní obchod | 2018 | Mohlo být více předmětů v angličtině (kvůli světově používané terminologii). |
| Mezinárodní obchod | 2018 | obor MO není podle mě přesně ukotven a nemá jisté zaměření - kromě čtyř předmětů (světová eko, mez. obcho a fin trhy, a mez eko které mají podle mého velký přínos a jsou přesně to co bych čekala od oboru) je většina kurzů zaměřena více (teoretické IT) či méně (ucetnictví) mimo hlavní obor. |
| Podnikání a právo | 2018 | není úzce zaměřen na jeden obor, v rámci studia tak nelze jít v žádné oblasti úplně do hloubky |
| Politologie | 2018 | nic mě nenapadá |
| Cestovní ruch | 2017 | - malá možnost praxe v oboru - studium mnoha prakticky nepříliš uplatnitelných předmětů |
| Cestovní ruch | 2017 | Bohužel velmi teoretický obor, hlavně díky profesorům |
| Cestovní ruch | 2017 | Externistov z praxe by určite na hodinách mohlo byť viac. Aj celkovo prepojenie študentov do praxe by mohlo byť väčšie. Slabá stránka je určite nevyužitý potenciál odborných predmetov (nejde sa príliš do hĺbky tématu), malé množstvo odborných predmetov a zastaralý spôsob učenia a prednášania (staré, neaktualizované informácie). Zbytočne veľa všeobecných predmetov spoločných s inými obormi a malý dôraz práve na cestovný ruch. Ďalej napr. fakt, že na Ing štúdiu sa preberá 80% učiva, ktoré sme už poznali z Bc štúdia = strata času. |
| Cestovní ruch | 2017 | iazvkv |

Kompetence získané studiem (souhrnné hodnocení)

Dlouhodobý průměr za všechny programy



Vývoj za všechny programy



Podle zaměstnání během studia



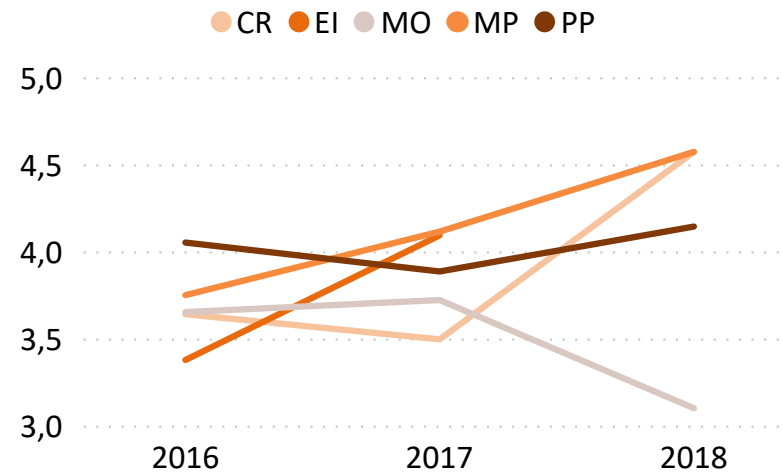
Podle výjezdu během studia



Dlouhodobý průměr podle programu



Vývoj podle programu



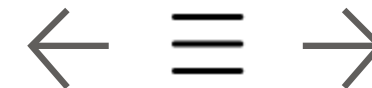
Podle zaměstnání během studia

| Program | Ano | Ne |
|---------|------|------|
| CR | 3,56 | 3,63 |
| EI | 3,83 | 3,57 |
| MO | 3,65 | 3,78 |
| MP | 3,99 | 3,75 |
| PP | 3,91 | 4,15 |

Podle výjezdu během studia

| Program | Ano | Ne |
|---------|------|------|
| CR | 3,76 | 3,26 |
| EI | 3,72 | 3,74 |
| MO | 3,59 | 3,81 |
| MP | 3,85 | 4,24 |
| PP | 3,92 | 4,03 |

Kompetence získané studiem (detail)



Kompetence získané studiem (souhrn)

Obsah

Kompetence potřebné pro praxi (souhrn)

Získané kompetence

| Kompetence | Rok ukončení studia ▼ | Cestovní ruch | Evropská integrace | Mezinárodní obchod | Mezinárodní politika a diplomacie | Podnikání a právo | Celkem |
|--|-----------------------|---------------|--------------------|--------------------|-----------------------------------|-------------------|-------------|
| ☐ Získání analytických kompetencí | 2018 | 5,00 | | 2,00 | 5,00 | 5,00 | 3,50 |
| | 2017 | 3,31 | 4,40 | 3,57 | 4,25 | 4,00 | 3,66 |
| | 2016 | 4,25 | 2,60 | 3,55 | 3,89 | 4,29 | 3,70 |
| | Celkem | 3,82 | 3,50 | 3,53 | 4,06 | 4,20 | 3,68 |
| ☐ Získání kompetence čtení a porozumění instrukcím | 2018 | 5,00 | | 2,67 | 4,00 | 5,00 | 3,67 |
| | 2017 | 3,63 | 4,40 | 3,91 | 4,33 | 4,17 | 3,95 |
| | 2016 | 4,06 | 3,80 | 3,97 | 3,94 | 4,43 | 4,00 |
| | Celkem | 3,88 | 4,10 | 3,91 | 4,10 | 4,36 | 3,97 |
| ☐ Získání kompetence komunikovat v cizích jazycích | 2018 | 5,00 | | 4,00 | 5,00 | 5,00 | 4,50 |
| | 2017 | 3,94 | 4,60 | 4,13 | 4,50 | 4,00 | 4,16 |
| | 2016 | 3,53 | 3,60 | 4,17 | 4,06 | 3,71 | 4,02 |
| | Celkem | 3,76 | 4,10 | 4,15 | 4,26 | 3,93 | 4,09 |
| ☐ Získání kompetence nést zodpovědnost | 2018 | 5,00 | | 3,33 | 5,00 | 5,00 | 4,17 |
| | 2017 | 3,56 | 4,25 | 3,84 | 4,36 | 4,60 | 3,90 |
| | 2016 | 3,76 | 3,80 | 3,72 | 3,88 | 4,14 | 3,78 |
| | Celkem | 3,71 | 4,00 | 3,77 | 4,10 | 4,38 | 3,84 |
| ☐ Získání kompetence obhájit své názory | 2018 | 3,00 | | 3,67 | 5,00 | 3,00 | 3,67 |
| | 2017 | 3,25 | 3,40 | 3,44 | 4,00 | 3,29 | 3,46 |

Kompetence potřebné pro praxi (souhrnné hodnocení)



Kompetence získané studiem (detail)



Obsah

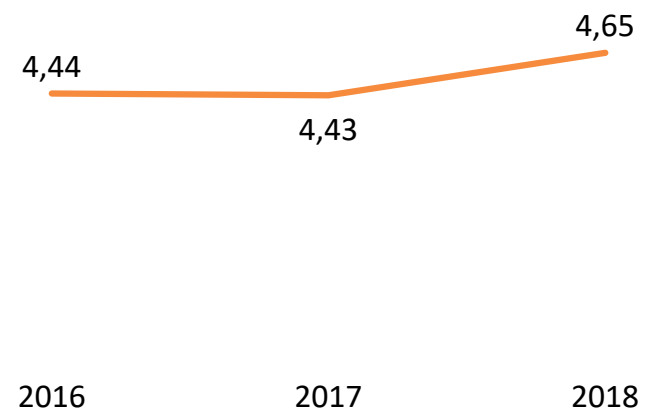


Kompetence potřebné pro praxi (detail)

Dlouhodobý průměr za všechny programy



Vývoj za všechny programy




Podle zaměstnání během studia



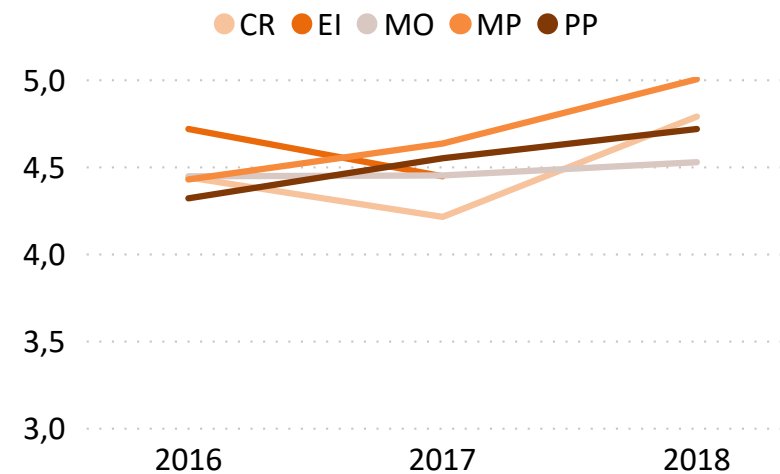
Podle výjezdu během studia



Dlouhodobý průměr podle programu



Vývoj podle programu



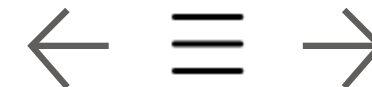
Podle zaměstnání během studia

| Program | Ano | Ne |
|---------|------|------|
| CR | 4,44 | 4,29 |
| EI | 4,67 | 4,55 |
| MO | 4,47 | 4,41 |
| MP | 4,56 | 4,36 |
| PP | 4,41 | 4,64 |

Podle výjezdu během studia

| Program | Ano | Ne |
|---------|------|------|
| CR | 4,43 | 4,14 |
| EI | 4,47 | 4,83 |
| MO | 4,45 | 4,45 |
| MP | 4,49 | 4,67 |
| PP | 4,60 | 4,35 |

Kompetence potřebné pro praxi (detail)



Kompetence potřebné
pro praxi (souhrn)

Obsah

Kompetence nezískané
studiem

Potřebné kompetence

| Kompetence | Rok ukončení studia | Cestovní ruch | Evropská integrace | Mezinárodní obchod | Mezinárodní politika a diplomacie | Podnikání a právo | Politologie | Celkem |
|--|---------------------|---------------|--------------------|--------------------|-----------------------------------|-------------------|-------------|-------------|
| ☐ Potřeba analytických kompetencí | 2018 | 5,00 | | 4,67 | 5,00 | 5,00 | 3,00 | 4,57 |
| | 2017 | 4,06 | 4,40 | 4,51 | 4,67 | 4,57 | 4,67 | 4,48 |
| | 2016 | 4,31 | 4,80 | 4,45 | 4,61 | 4,14 | 4,33 | 4,45 |
| | Celkem | 4,21 | 4,60 | 4,49 | 4,65 | 4,40 | 4,38 | 4,46 |
| ☐ Potřeba kompetence čtení a porozumění instrukcím | 2018 | 5,00 | | 4,33 | 5,00 | 4,00 | 4,00 | 4,43 |
| | 2017 | 3,88 | 4,20 | 3,97 | 4,25 | 3,83 | 3,67 | 3,98 |
| | 2016 | 4,06 | 4,00 | 3,97 | 4,11 | 3,86 | 4,33 | 4,02 |
| | Celkem | 4,00 | 4,10 | 3,98 | 4,19 | 3,86 | 4,06 | 4,01 |
| ☐ Potřeba kompetence komunikovat v cizích jazycích | 2018 | 5,00 | | 4,00 | 5,00 | 3,00 | 5,00 | 4,29 |
| | 2017 | 4,44 | 4,60 | 4,50 | 4,92 | 5,00 | 3,67 | 4,52 |
| | 2016 | 4,35 | 4,20 | 4,31 | 4,61 | 3,71 | 4,22 | 4,31 |
| | Celkem | 4,41 | 4,40 | 4,40 | 4,74 | 4,27 | 4,06 | 4,41 |
| ☐ Potřeba kompetence nést zodpovědnost | 2018 | 5,00 | | 5,00 | 5,00 | 5,00 | 5,00 | 5,00 |
| | 2017 | 4,63 | 4,80 | 4,68 | 5,00 | 5,00 | 4,67 | 4,73 |
| | 2016 | 4,71 | 5,00 | 4,76 | 4,28 | 4,86 | 4,78 | 4,70 |
| | Celkem | 4,68 | 4,90 | 4,73 | 4,58 | 4,93 | 4,75 | 4,72 |
| ☐ Potřeba kompetence obhájit své názory | 2018 | 4,00 | | 4,67 | 5,00 | 5,00 | 4,00 | 4,57 |
| | 2017 | 4,50 | 4,60 | 4,58 | 4,50 | 4,43 | 3,83 | 4,52 |

Kompetence potřebné pro praxi nezískané studiem



Kompetence potřebné
pro praxi (detail)



Obsah



Přínosnost metod
výuky (souhrn)

| | | | | |
|------------|------|---------------|--------------------|-----------------------------------|
| Vybrat vše | 2017 | Vybrat vše | Evropská integrace | Mezinárodní politika a diplomacie |
| 2016 | 2018 | Cestovní ruch | Mezinárodní obchod | Podnikání a právo |

Nezískané kompetence

| Program ▲ | Rok ukončení studia ▼ | Nezískané kompetence |
|--------------------|-----------------------|---|
| Mezinárodní obchod | 2018 | rozhodně práci s daty a její vyhodnocování, statistika ani man. informatika zdaleka nepokrývá potřebu pro práci s daty. Man-informatika pomůže s nástroji pro vyhodnocování a statistika s rozvojem analytických schopností, i přesto by měl být kladen daleko větší důraz na umění práce s daty a se zdroji. A to hovořím v práci personalisty, kde analytické schopnosti nejsou klíčovými dovednostmi.. |
| Mezinárodní obchod | 2018 | schopnost rychle se orientovat v terminologii mezinárodních vztahů |
| Cestovní ruch | 2017 | Analytické schopnosti a práce s daty konkrétně v odborných predmetoch, kde by sa určite aj tieto schopnosti dali využiť, aplikovať a poriadne sa naučiť. |
| Cestovní ruch | 2017 | Komunikace v cizích jazycích |
| Cestovní ruch | 2017 | nevím |
| Cestovní ruch | 2017 | odborné |
| Cestovní ruch | 2017 | schopnost komunikace v cizích jazycích |
| Cestovní ruch | 2017 | ústní komunikace v cizím jazyce, ekonomika podniku (na VSE se řeší spíše ekonomie jako věda) |
| Evropská integrace | 2017 | Nedokážu posoudit |
| Evropská integrace | 2017 | Obecne asi všechno. |

Přínosnost metod výuky (souhrnné hodnocení)



Kompetence nezískané studiem

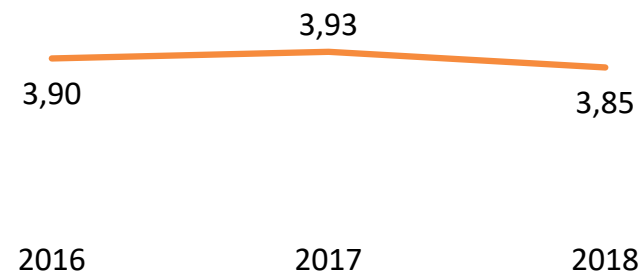
Obsah

Přínosnost metod výuky (detail)

Dlouhodobý průměr za všechny programy



Vývoj za všechny programy




Podle zaměstnání během studia



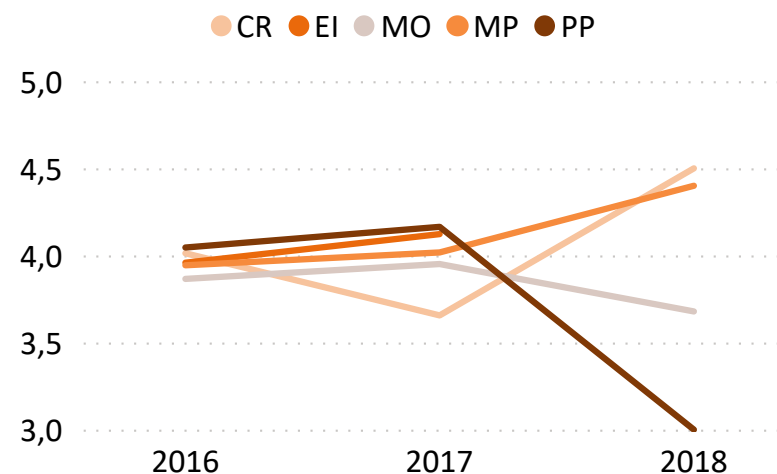
Podle výjezdu během studia



Dlouhodobý průměr podle programu



Vývoj podle programu



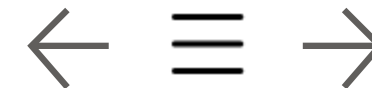
Podle zaměstnání během studia

| Program | Ano | Ne |
|---------|------|------|
| CR | 3,82 | 3,91 |
| EI | 3,95 | 4,04 |
| MO | 3,90 | 3,94 |
| MP | 3,97 | 3,96 |
| PP | 3,83 | 4,12 |

Podle výjezdu během studia

| Program | Ano | Ne |
|---------|------|------|
| CR | 3,99 | 3,59 |
| EI | 4,16 | 3,75 |
| MO | 3,92 | 3,88 |
| MP | 3,95 | 4,19 |
| PP | 4,25 | 3,89 |

Přínosnost metod výuky (detail)



Přínosnost metod výuky (souhrn)

Obsah

Chybějící metody výuky pro praxi

| Přínosnost metod | | | | | | | | |
|---|---------------------|---------------|--------------------|--------------------|-----------------------------------|-------------------|-------------|-------------|
| Metody výuky | Rok ukončení studia | Cestovní ruch | Evropská integrace | Mezinárodní obchod | Mezinárodní politika a diplomacie | Podnikání a právo | Politologie | Celkem |
| ☐ Přínosnost cvičení | 2018 | 5,00 | | 3,00 | 4,00 | 4,00 | 4,00 | 3,71 |
| | 2017 | 3,94 | 3,80 | 4,16 | 4,42 | 4,71 | 4,17 | 4,17 |
| | 2016 | 4,24 | 3,60 | 4,03 | 4,11 | 4,43 | 3,78 | 4,05 |
| | Celkem | 4,12 | 3,70 | 4,07 | 4,23 | 4,53 | 3,94 | 4,10 |
| ☐ Přínosnost debat | 2018 | 4,00 | | 3,33 | 5,00 | 2,00 | 4,00 | 3,57 |
| | 2017 | 3,13 | 4,40 | 4,07 | 4,00 | 4,43 | 3,83 | 3,96 |
| | 2016 | 4,38 | 4,40 | 3,94 | 3,72 | 4,00 | 3,88 | 3,97 |
| | Celkem | 3,70 | 4,40 | 3,99 | 3,86 | 4,07 | 3,87 | 3,95 |
| ☐ Přínosnost odborných předmětů v cizích jazycích | 2018 | 5,00 | | 4,67 | 5,00 | 3,00 | 3,00 | 4,29 |
| | 2017 | 4,64 | 5,00 | 4,32 | 4,25 | 4,86 | 4,60 | 4,42 |
| | 2016 | 4,45 | 4,00 | 4,33 | 4,61 | 4,50 | 4,00 | 4,35 |
| | Celkem | 4,58 | 4,44 | 4,33 | 4,48 | 4,57 | 4,13 | 4,38 |
| ☐ Přínosnost praxí a stáží | 2018 | 5,00 | | 4,00 | 5,00 | | 4,00 | 4,33 |
| | 2017 | 4,62 | 5,00 | 4,65 | 4,45 | 5,00 | 4,80 | 4,67 |
| | 2016 | 4,69 | 4,75 | 4,75 | 4,73 | 4,83 | 4,63 | 4,73 |
| | Celkem | 4,67 | 4,89 | 4,68 | 4,63 | 4,92 | 4,64 | 4,69 |
| ☐ Přínosnost prezentací | 2018 | 4,00 | | 4,50 | 4,00 | 3,00 | 4,00 | 4,00 |
| | 2017 | 3,69 | 4,60 | 4,12 | 4,25 | 3,86 | 4,00 | 4,07 |

Chybějící metody výuky přínosné pro praxi

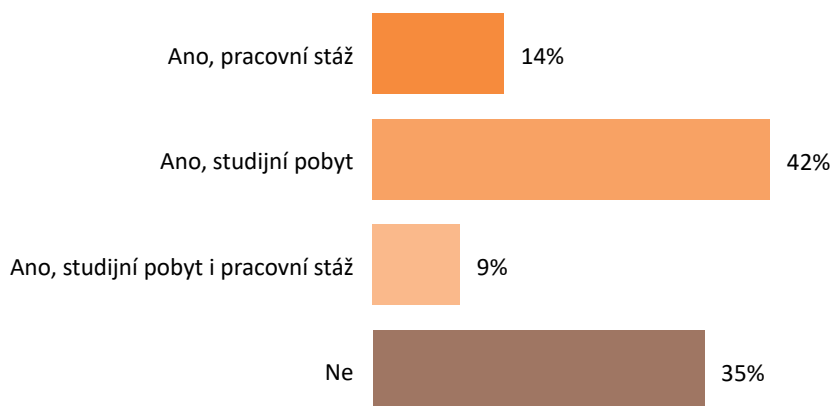
| | | | | |
|------------|------|---------------|--------------------|-----------------------------------|
| Vybrat vše | 2017 | Vybrat vše | Evropská integrace | Mezinárodní politika a diplomacie |
| 2016 | 2018 | Cestovní ruch | Mezinárodní obchod | Podnikání a právo |

Chybějící metody výuky

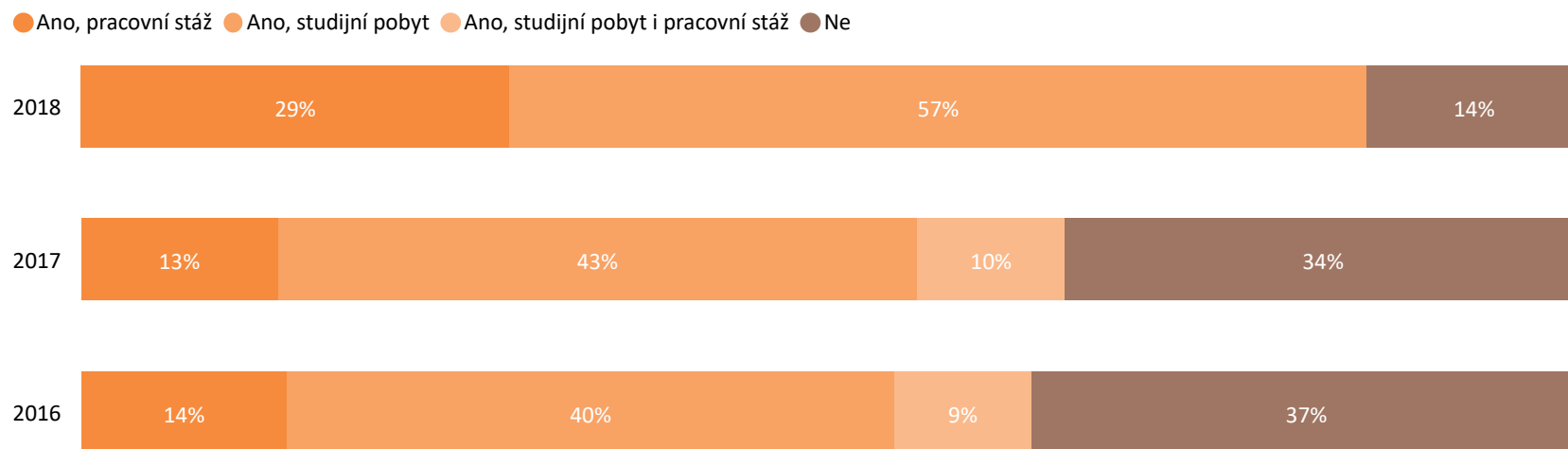
| Program ▲ | Rok ukončení studia ▼ | Chybějící metody výuky |
|--------------------|-----------------------|---|
| Mezinárodní obchod | 2018 | Ne |
| Mezinárodní obchod | 2018 | viz bod 6. |
| Cestovní ruch | 2017 | Ne |
| Cestovní ruch | 2017 | Praxe, nebyla žádná a nebyla ani podporována ze strany profesorů ani školy |
| Cestovní ruch | 2017 | více praxí a odborných stáží |
| Cestovní ruch | 2017 | Zaujímavo podané prednášky od učiteľov (externisti boli OK). Debaty a case studies neboli z mojej skúsenosti atraktívne, nebol poriadne vysvetlený zámer a pointa, čo sa po nás vlastne chce. |
| Evropská integrace | 2017 | Asi je to předmět od předmětu. Obecné čím víc diskuzi a čase studies, tím líp. |
| Evropská integrace | 2017 | Interaktivní semináře s rozmanitými úkoly, krátkými týmovými zadáními Projekty a case studies Výjezdy do firem/institucí Debaty s hosty |
| Evropská integrace | 2017 | Nedokážu říct |
| Mezinárodní obchod | 2017 | - praktické obchodní dovednosti - zvaní obchodníků z praxe (ve firmě děláme takováto cvičení -starší zkušený obchodník vs nováček - má to velkú praktickú dopadu a je to zábavné) |

Zahraniční studijní pobyt a pracovní stáž

Dlouhodobý průměr za všechny programy



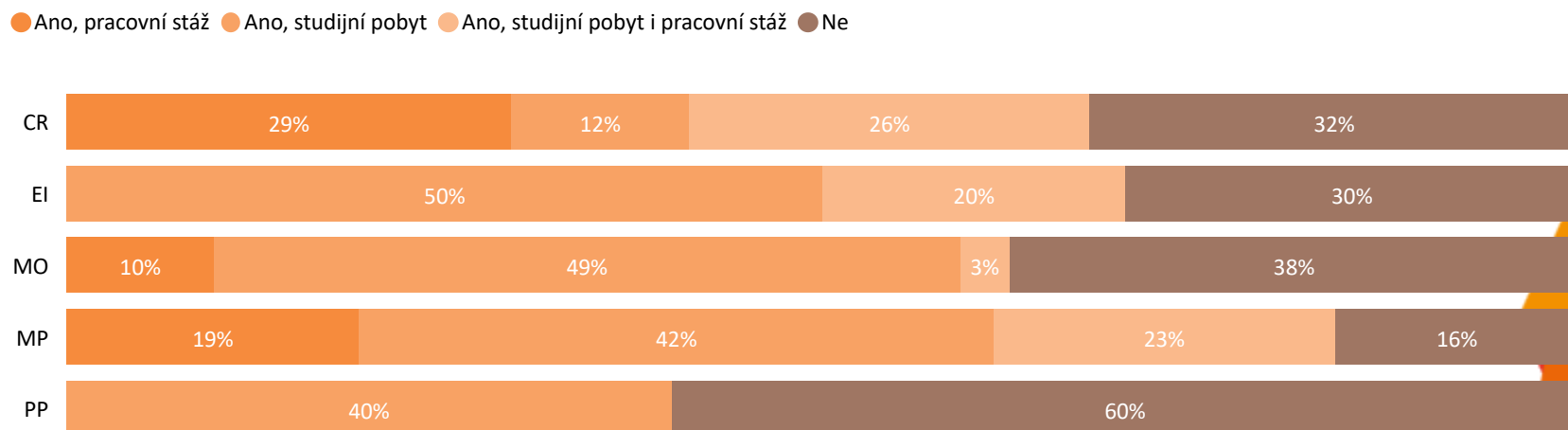
Vývoj za všechny programy



Dlouhodobý průměr podle zaměstnání během studia

| Výjezd | Ano | Ne |
|-------------------------------------|-------------|-------------|
| Ano, pracovní stáž | 13% | 16% |
| Ano, studijní pobyt | 41% | 46% |
| Ano, studijní pobyt i pracovní stáž | 11% | 7% |
| Ne | 35% | 31% |
| Celkem | 100% | 100% |

Dlouhodobý průměr podle programu

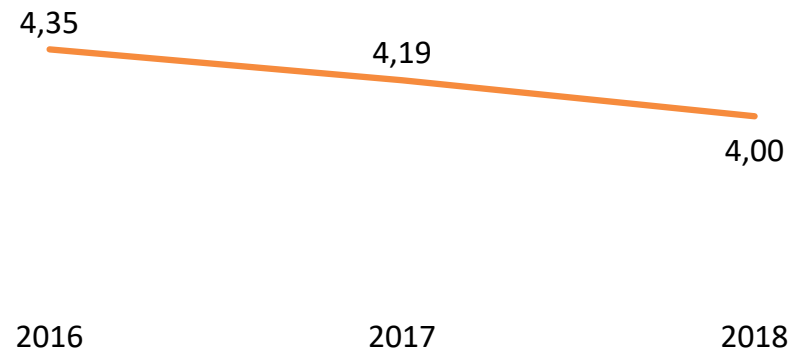


Relevance studijního pobytu pro praxi

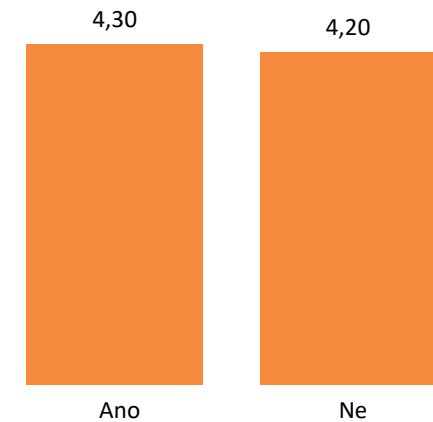
Dlouhodobý průměr za všechny programy



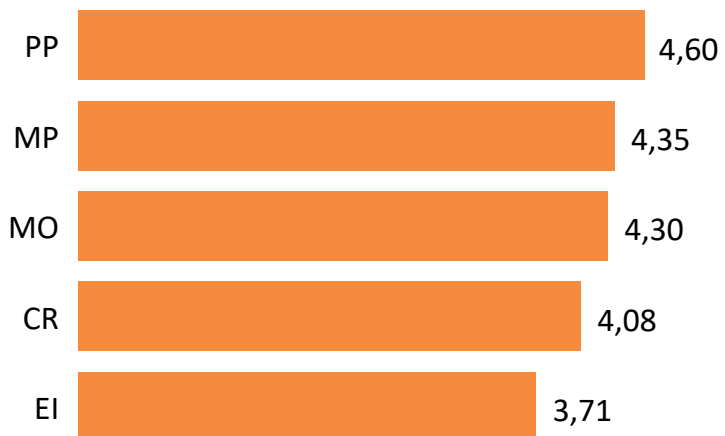
Vývoj za všechny programy



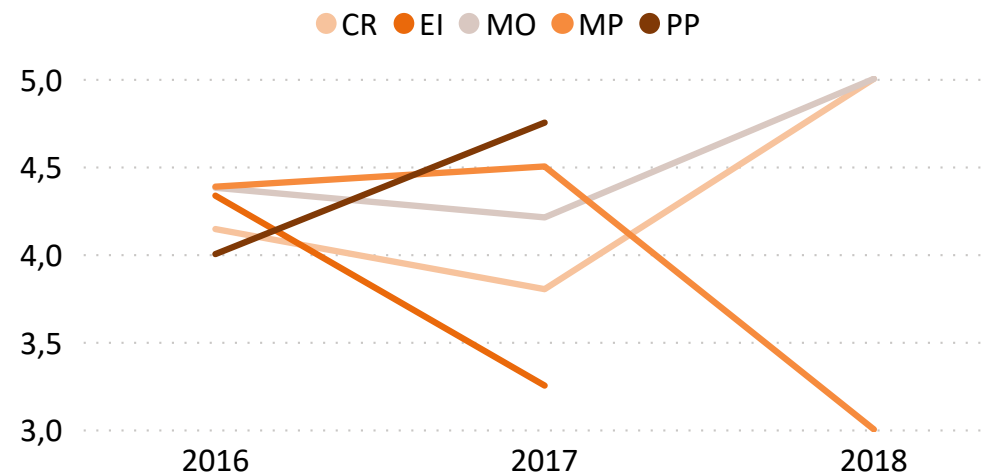
Dlouhodobý průměr podle zaměstnání během studia



Dlouhodobý průměr podle programu



Vývoj podle programu



Dlouhodobý průměr podle zaměstnání během studia

| Program | Ano | Ne |
|---------|------|------|
| CR | 3,60 | 4,29 |
| EI | 3,75 | 4,00 |
| MO | 4,31 | 4,25 |
| MP | 4,64 | 4,14 |
| PP | 5,00 | 4,33 |

Největší přínosy zahraničního studijního pobytu



Relevance studijního pobytu pro praxi



Obsah



Relevance pracovní stáže pro praxi

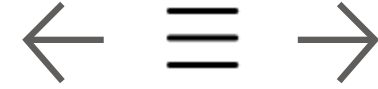
| | |
|------------|------|
| Vybrat vše | 2017 |
| 2016 | 2018 |

| | | |
|---------------|--------------------|-----------------------------------|
| Vybrat vše | Evropská integrace | Mezinárodní politika a diplomacie |
| Cestovní ruch | Mezinárodní obchod | Podnikání a právo |

Největší přínosy zahraničního studijního pobytu

| Program ▲ | Rok ukončení studia ▼ | Největší přínos pobytu |
|--------------------|-----------------------|---|
| Cestovní ruch | 2017 | Jazyk |
| Cestovní ruch | 2017 | Odlišná kultura a studium v jiném jazyce |
| Cestovní ruch | 2017 | To, že jsem obstála mezi studenty na prestižní zahraniční univerzitě, mi zvýšilo sebedůvěru a po škole jsem odjela pracovat do zahraničí. |
| Cestovní ruch | 2017 | Vystavení jiným kulturám, komunikace v cizím jazyku |
| Cestovní ruch | 2017 | zdokonalení jazyka, práce v mezinárodním týmu |
| Evropská integrace | 2017 | Jazyk, eye opener |
| Evropská integrace | 2017 | Jazyk, orientace v zahraničí, na jiné univerzitě, studium materiálu v cizím jazyce, přizpůsobení se s jejich informačním systémem, přínos tedy asi bylo to umění se přizpůsobit novému. Velkým přínosem, resp. rozhodovacím faktorem bylo také stipendium - bez něj by podle mě jezdilo mnohem méně lidí. |
| Evropská integrace | 2017 | Kontakty, nové perspektivy (životní i pracovní), pohled na zahraniční vzdělání, zlepšení jazyka, poznání kultury |
| Evropská integrace | 2017 | Nové metody vyučování, více samostatně a tvůrčí činnosti, větší zájem o názor studenta a jeho schopnosti zjistit gro dané věci. Vyučovány především nejnovější odborné poznatky. Zkušenost s životem v zahraničí. |
| Mezinárodní obchod | 2017 | Aspekt samostatného fungování v úplně cizím prostředí |

Relevance pracovní stáže pro praxi



Přínosy zahraničního studijního pobytu

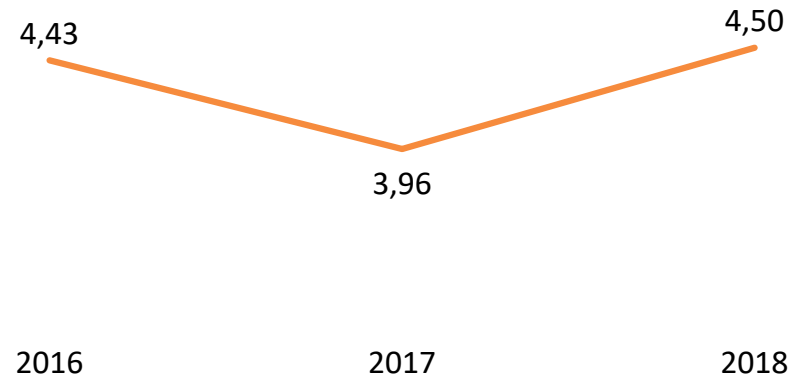
Obsah

Přínosy pracovní stáže

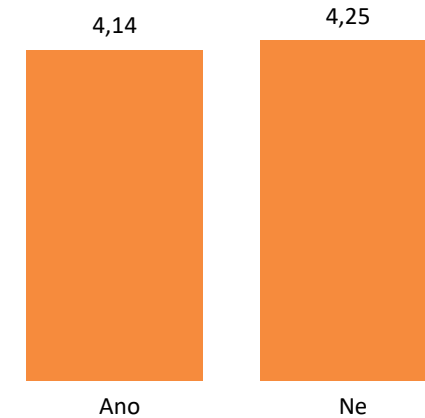
Dlouhodobý průměr za všechny programy



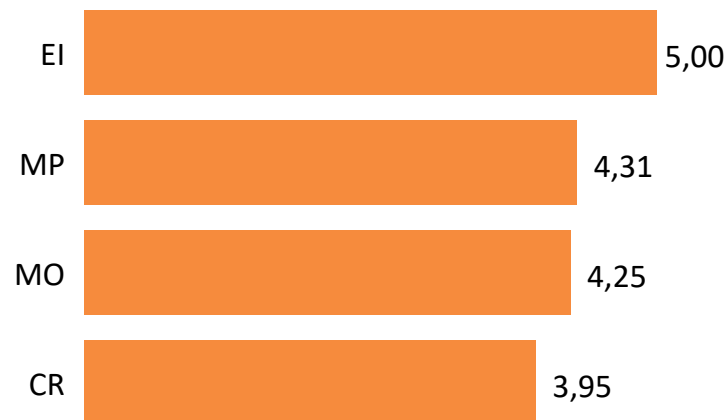
Vývoj za všechny programy



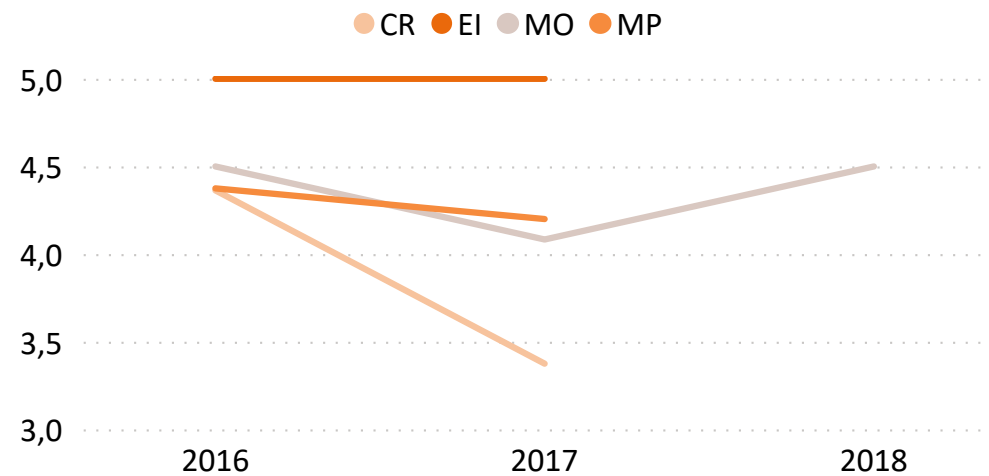
Dlouhodobý průměr podle zaměstnání během studia



Dlouhodobý průměr podle programu



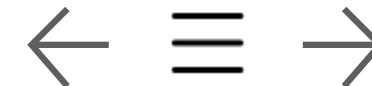
Vývoj podle programu



Dlouhodobý průměr podle zaměstnání během studia

| Program | Ano | Ne |
|---------|------|------|
| CR | 3,43 | 4,10 |
| EI | 5,00 | |
| MO | 4,21 | 4,20 |
| MP | 4,11 | 4,75 |

Největší přínosy pracovní stáže



Relevance pracovní stáže pro praxi

Obsah

Pravděpodobnost doporučení FMV

| | | | | |
|------------|------|---------------|--------------------|-----------------------------------|
| Vybrat vše | 2017 | Vybrat vše | Evropská integrace | Mezinárodní politika a diplomacie |
| 2016 | 2018 | Cestovní ruch | Mezinárodní obchod | Podnikání a právo |

Největší přínosy pracovní stáže

| Program ▲ | Rok ukončení studia ▼ | Největší přínos stáže |
|--------------------|-----------------------|--|
| Mezinárodní obchod | 2018 | absolvovala jsem staz na velvyslanectvi v US a hodnotim jako fantastickou zkušenost. Staz mi pomohla se rozvijet jak lidsky, tak profesne (ikdyz v oboru nepracuju, ale umeni diplomacie pouzivam kazdy den :)) |
| Mezinárodní obchod | 2018 | Propojení teorie s praxí |
| Cestovní ruch | 2017 | Moznost posleze delat bakalarku na tema spojene s ni |
| Cestovní ruch | 2017 | Možnosť aplikovať naučené poznatky do praxe, alebo zistenie že teória je úplne odlišná od praxe. Všeobecne prax bola výborná na to, aby si človek skúsil, čo ho v praxi v obore cestovného ruchu čaká. |
| Cestovní ruch | 2017 | nahlédnutí do praxe, aplikace teoretických znalostí do praxe |
| Cestovní ruch | 2017 | Vyzkoušela jsem si práci v oboru a utvrdila se v tom, že chci v tomto oboru pracovat i po škole. |
| Evropská integrace | 2017 | V oblasti vedlejší specializace - rozvojová studia to bylo velmi přínosné. Měla jsem možnost nahlédnout pod pokličku malým rozvojovým projektům. |
| Mezinárodní obchod | 2017 | Byla jsem na stáži a až na procvičování němčiny jsem si z toho nic nepřinesla...do toho jsem musela psát nesmyslnou seminárku o ničem, která měla být dlouhá 30 stran, takže místo toho, abych se po večerech a po víkendech více bavila s ostatními zahraničními stážisty, studenty a místními studenty, aby mohla proběhnout nějaká kulturní výměna, tak jsem byla zavřená pořád jenom doma a psala jsem seminárku, která byla nejvíce nesmyslná seminárka v celém mém životě a studenti z jiných vysokých škol v ČR takovou seminárku psát nemuseli a měli no práci víc volného času na interakci se zahraničním okolím což iim do života |

Pravděpodobnost doporučení studia na FMV

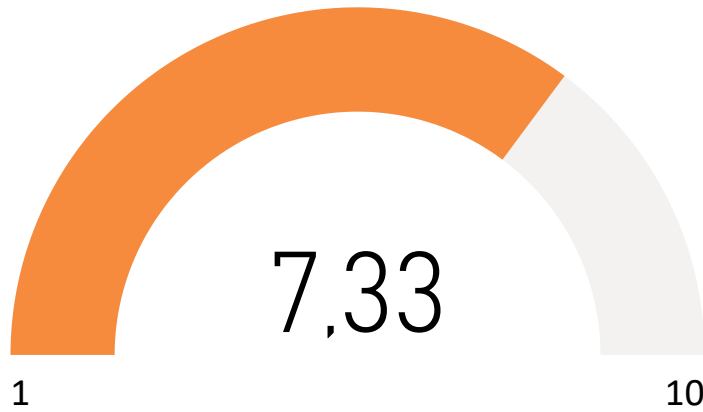


Přínosy pracovní stáže

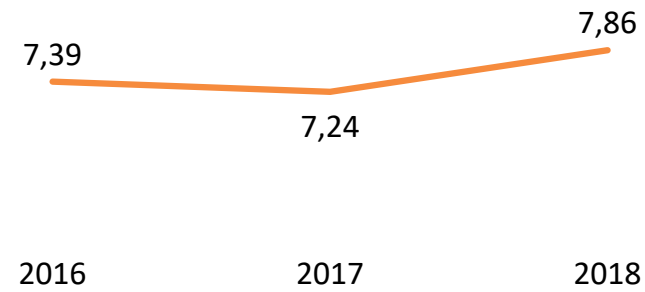
Obsah

Net Promoter Score


Dlouhodobý průměr za všechny programy



Vývoj za všechny programy



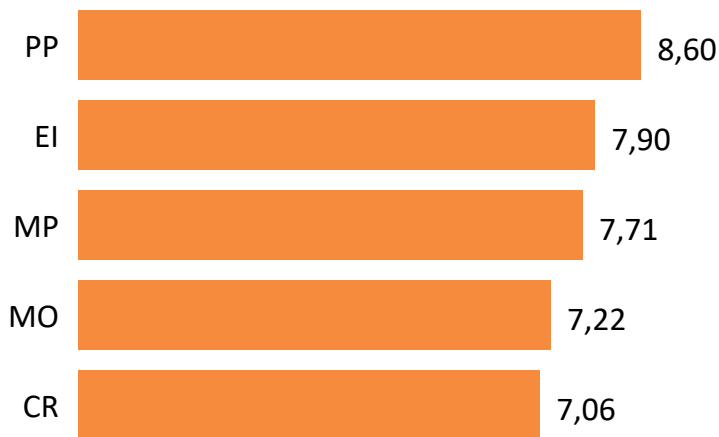
Podle zaměstnaní během studia



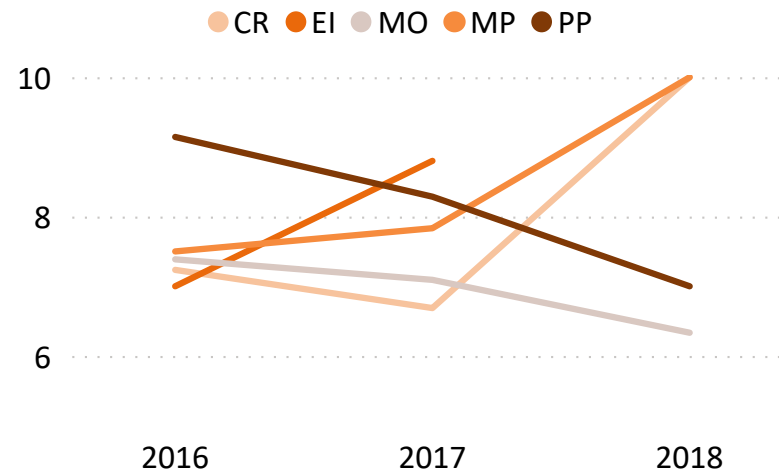
Podle výjezdu během studia



Dlouhodobý průměr podle programu



Vývoj podle programu



Podle zaměstnaní během studia

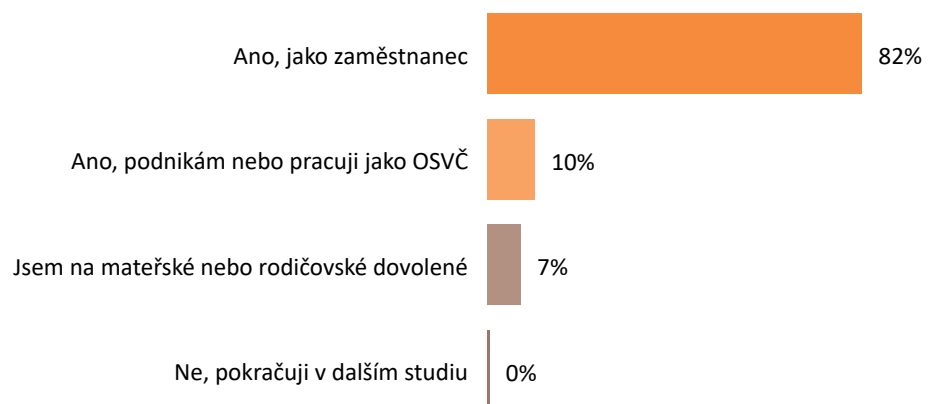
| Program | Ano | Ne |
|---------|------|------|
| CR | 6,58 | 7,25 |
| EI | 7,83 | 8,00 |
| MO | 7,08 | 7,77 |
| MP | 7,95 | 7,30 |
| PP | 8,17 | 9,00 |

Podle výjezdu během studia

| Program | Ano | Ne |
|---------|------|------|
| CR | 7,78 | 5,55 |
| EI | 8,14 | 7,33 |
| MO | 7,17 | 7,31 |
| MP | 7,73 | 7,60 |
| PP | 8,50 | 8,67 |

Současné zaměstnání

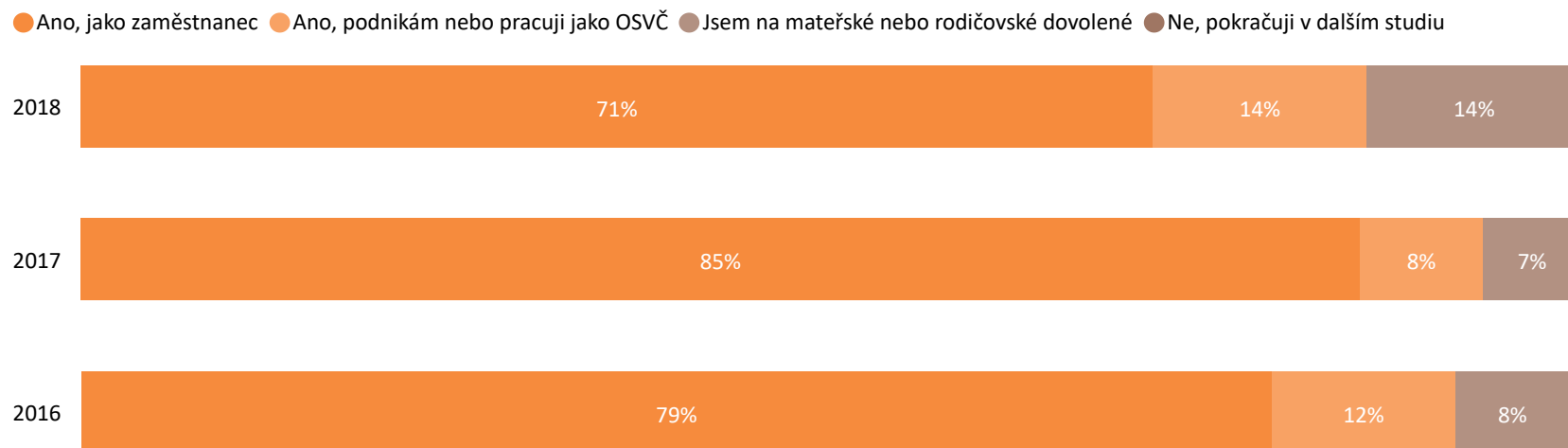
Dlouhodobý průměr za všechny programy



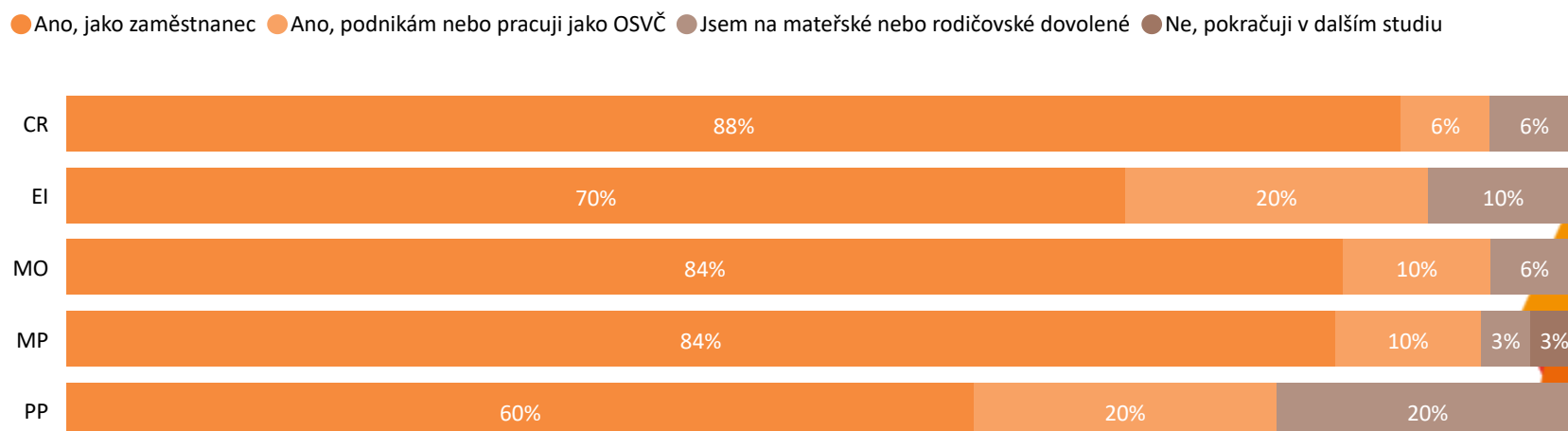
Dlouhodobý průměr podle výjezdu během studia

| Současné zaměstnání | Ano | Ne |
|---|-------------|-------------|
| Ano, jako zaměstnanec | 86% | 75% |
| Ano, podnikám nebo pracuji jako OSVČ | 8% | 14% |
| Jsem na mateřské nebo rodičovské dovolené | 5% | 11% |
| Ne, pokračuji v dalším studiu | 1% | |
| Celkem | 100% | 100% |

Vývoj za všechny programy

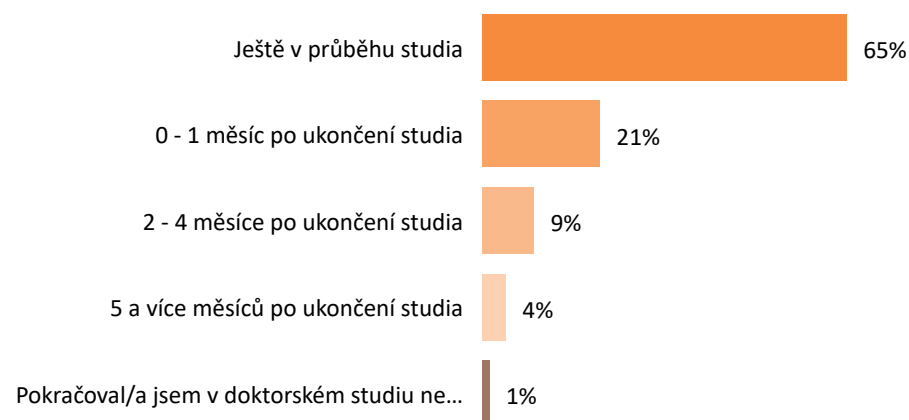


Dlouhodobý průměr podle programu



Prodleva plného úvazku od ukončení studií

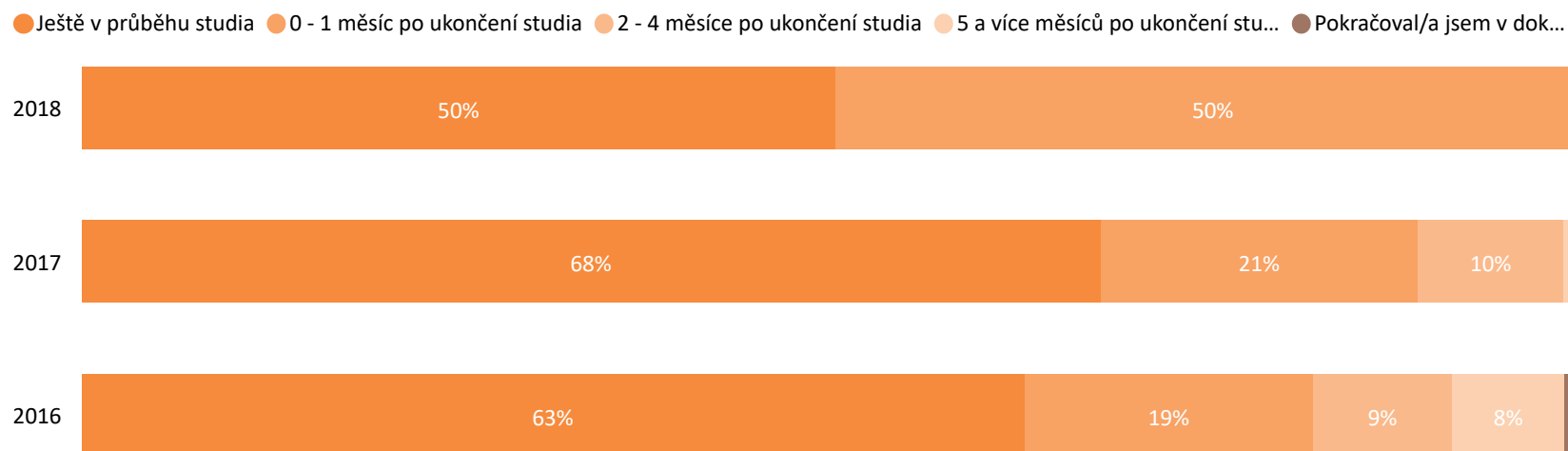
Dlouhodobý průměr za všechny programy



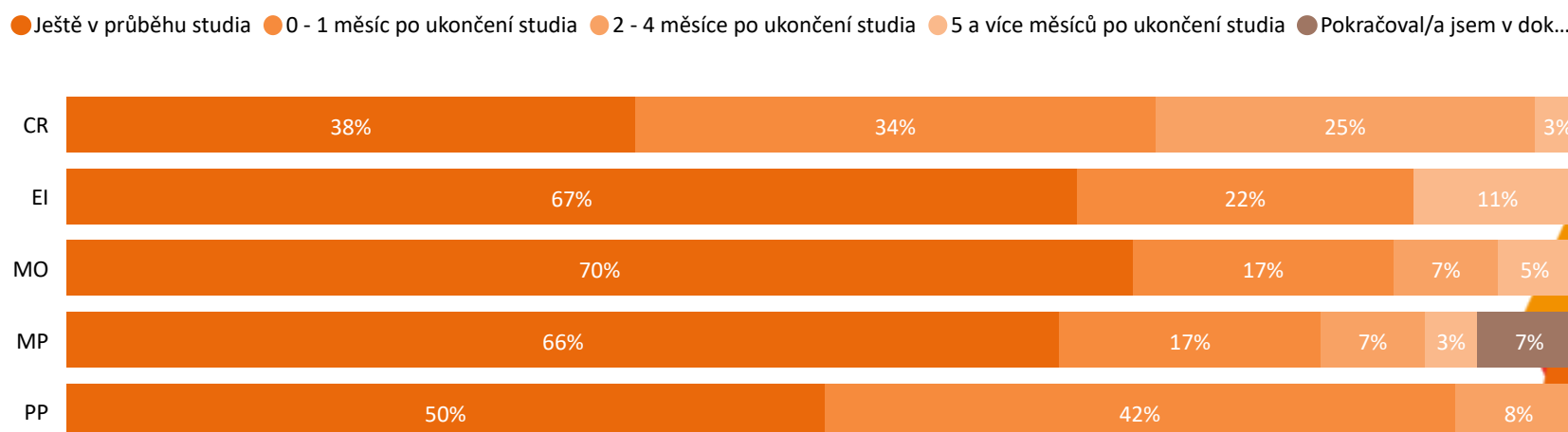
Dlouhodobý průměr podle výjezdu během studia

| Prodleva zaměstnání od ukončení studia | Ano | Ne |
|--|-------------|-------------|
| Ještě v průběhu studia | 63% | 68% |
| 0 - 1 měsíc po ukončení studia | 23% | 17% |
| 2 - 4 měsíce po ukončení studia | 8% | 11% |
| 5 a více měsíců po ukončení studia | 4% | 4% |
| Pokračoval/a jsem v doktorském studiu nebo jiným dalším studiu | 2% | |
| Celkem | 100% | 100% |

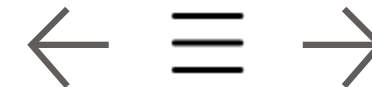
Vývoj za všechny programy



Dlouhodobý průměr podle programu



Zaměstnání v ČR

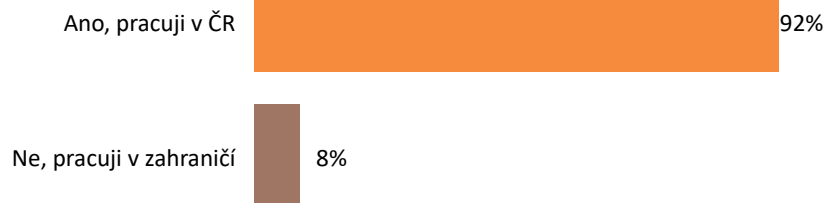


Prodloužení plného úvazku od promoce

Obsah

Pracovní cesty do zahraničí

Dlouhodobý průměr za všechny programy

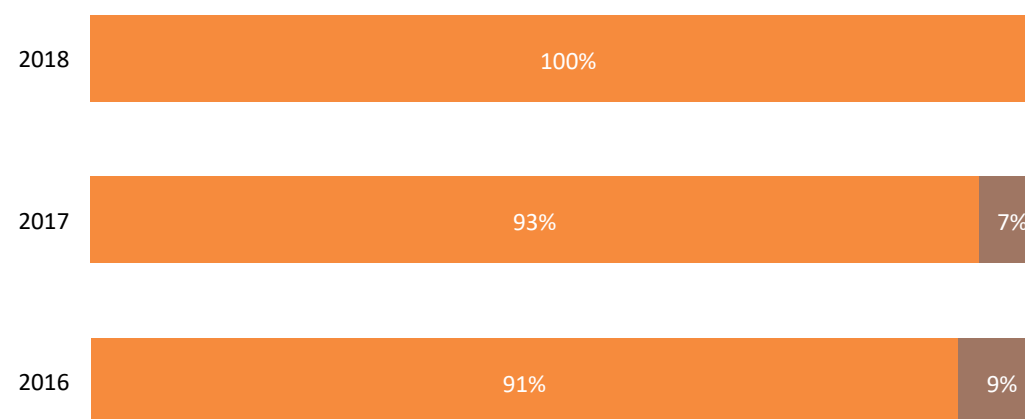


Dlouhodobý průměr podle výjezdu během studia

| Zaměstnání v Česku | Ano | Ne |
|-------------------------|-------------|-------------|
| Ano, pracuji v ČR | 89% | 98% |
| Ne, pracuji v zahraničí | 11% | 2% |
| Celkem | 100% | 100% |

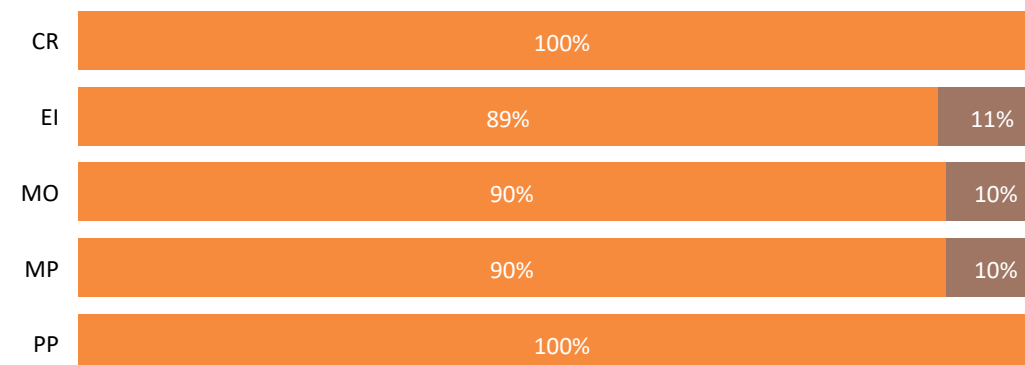
Vývoj za všechny programy

● Ano, pracuji v ČR ● Ne, pracuji v zahraničí



Dlouhodobý průměr podle programu

● Ano, pracuji v ČR ● Ne, pracuji v zahraničí

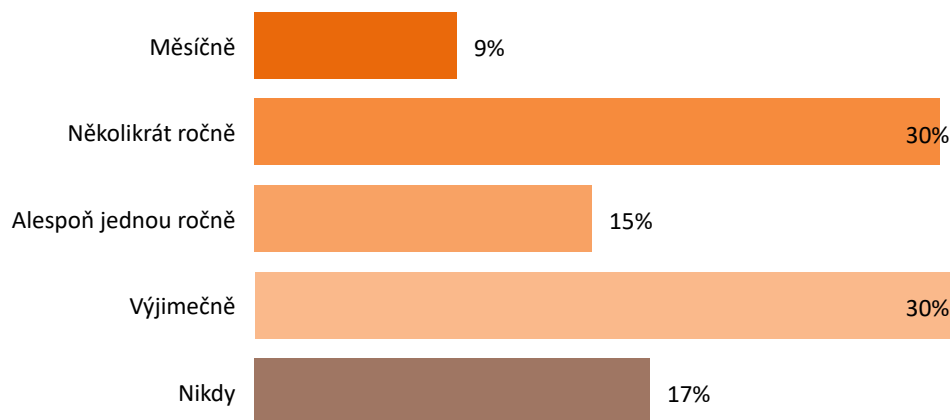


Bakalářské studium na jiné VŠ

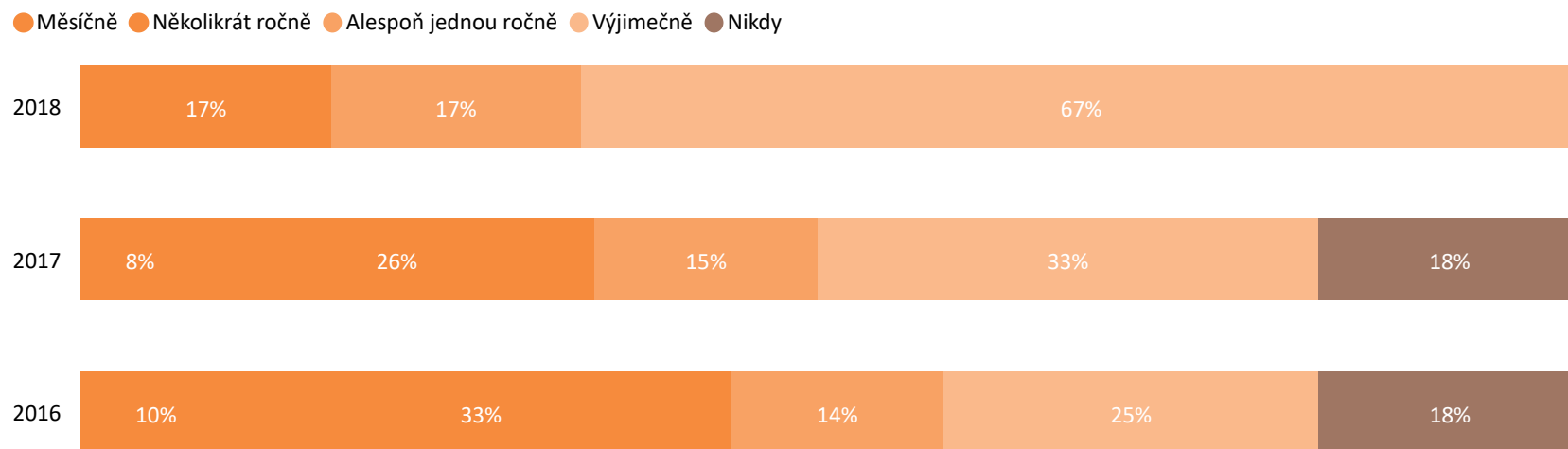
| Program | Rok ukončení studia | Zaměstnání v zahraničí |
|---------|---------------------|------------------------|
| ▲ | ▼ | |
| MO | 2017 | EU |
| MO | 2017 | Jiné země v Evropě |
| MO | 2017 | Severní Amerika |
| MP | 2017 | EU |
| EI | 2016 | EU |
| MO | 2016 | EU |
| MO | 2016 | Jiné země v Evropě |
| MP | 2016 | Asie |
| MP | 2016 | EU |

Pracovní cesty do zahraničí

Dlouhodobý průměr za všechny programy



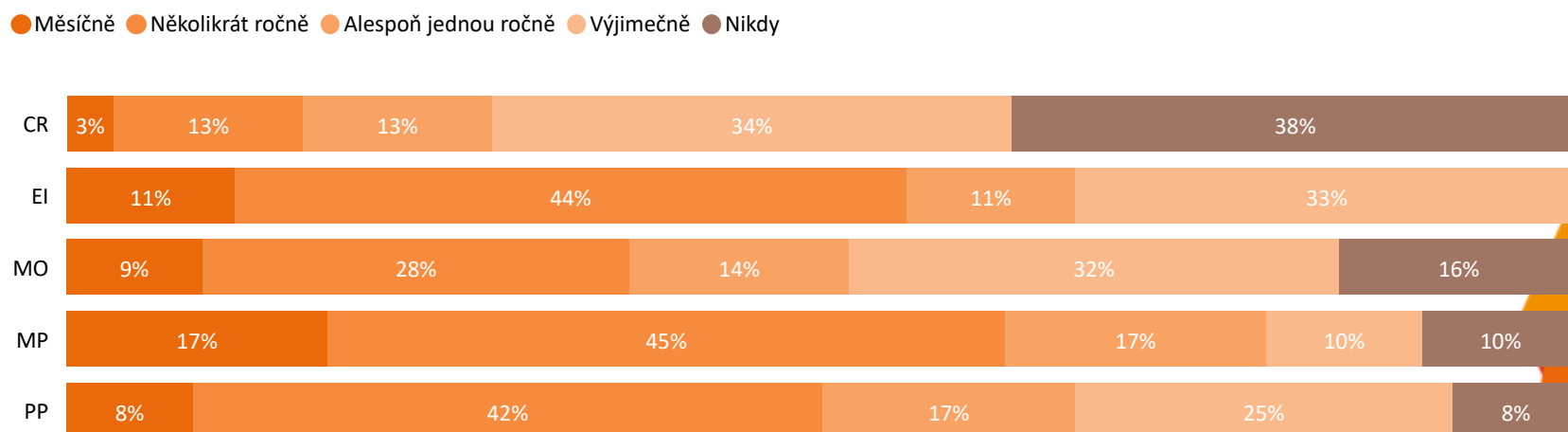
Vývoj za všechny programy



Dlouhodobý průměr podle výjezdu během studia

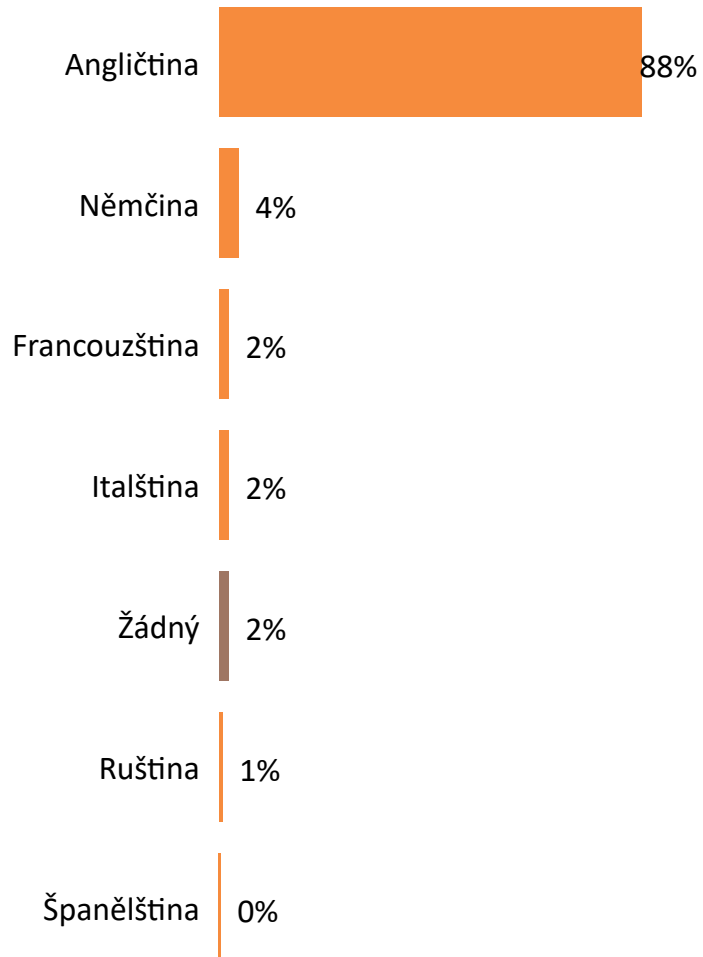
| Pracovní cesty do zahraničí | Ano | Ne |
|-----------------------------|-------------|-------------|
| Měsíčně | 11% | 5% |
| Několikrát ročně | 31% | 26% |
| Alespoň jednou ročně | 14% | 16% |
| Výjimečně | 29% | 32% |
| Nikdy | 15% | 21% |
| Celkem | 100% | 100% |

Dlouhodobý průměr podle programu



První cizí jazyk pro práci

Dlouhodobý průměr za všechny programy



Dlouhodobý průměr podle programu

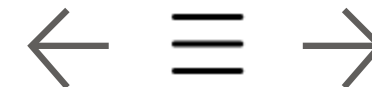
| První cizí jazyk | CR | EI | MO | MP | PP |
|------------------|-------------|-------------|-------------|-------------|-------------|
| Angličtina | 84% | 89% | 90% | 83% | 75% |
| Francouzština | | | 1% | 3% | 17% |
| Italština | 6% | | 2% | | |
| Němčina | 6% | 11% | 3% | 7% | |
| Ruština | | | 1% | 3% | |
| Španělština | | | | 3% | |
| Žádný | 3% | | 2% | | 8% |
| Celkem | 100% | 100% | 100% | 100% | 100% |

Dlouhodobý průměr podle četnosti využití

| První cizí jazyk | Denně 1x týdně | Alespoň 1x týdně | Alespoň 1x měsíčně | Méně než 1x měsíčně | Celkem |
|------------------|----------------|------------------|--------------------|---------------------|---------------|
| Angličtina | 72% | 17% | 7% | 4% | 100% |
| Francouzština | 60% | 40% | | | 100% |
| Italština | 80% | 20% | | | 100% |
| Němčina | 80% | 20% | | | 100% |
| Ruština | 100% | | | | 100% |
| Španělština | 100% | | | | 100% |



Druhý cizí jazyk pro práci

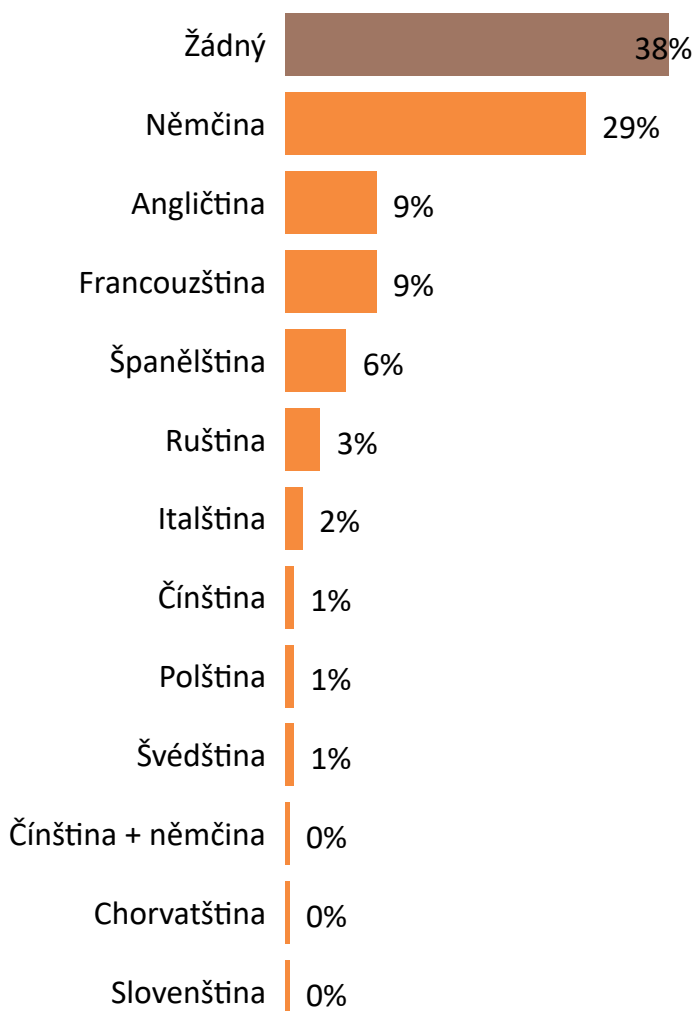


První cizí jazyk pro práci

Obsah

Velikost současného zaměstnavatele

Dlouhodobý průměr za všechny programy



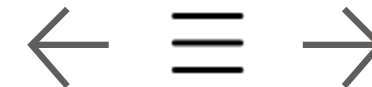
Dlouhodobý průměr podle programu

| Druhý cizí jazyk | CR | EI | MO | MP | PP |
|--------------------|-------------|-------------|-------------|-------------|-------------|
| Angličtina | 6% | 11% | 8% | 17% | 18% |
| Čínština | | | 1% | 3% | |
| Čínština + němčina | | | 1% | | |
| Francouzština | 10% | | 9% | 14% | |
| Chorvatština | | | 1% | | |
| Italština | 3% | | 1% | | |
| Němčina | 26% | 44% | 28% | 28% | 36% |
| Polština | | | 1% | 3% | |
| Ruština | 6% | | 4% | | |
| Slovenština | | | 1% | | |
| Španělština | 6% | 22% | 6% | 7% | |
| Švédština | | | 1% | | |
| Žádný | 42% | 22% | 39% | 28% | 45% |
| Celkem | 100% | 100% | 100% | 100% | 100% |

Dlouhodobý průměr podle četnosti využití

| Druhý cizí jazyk | Denně | Alespoň 1x týdně | Alespoň 1x měsíčně | Méně než 1x měsíčně | Méně než 1x ročně | Celkem |
|--------------------|-------|------------------|--------------------|---------------------|-------------------|-------------|
| Angličtina | 52% | 29% | 14% | 5% | | 100% |
| Čínština | 50% | | 50% | | | 100% |
| Čínština + němčina | 100% | | | | | 100% |
| Francouzština | 19% | 24% | 29% | 24% | 5% | 100% |
| Chorvatština | | | 100% | | | 100% |
| Italština | 75% | | | 25% | | 100% |
| Němčina | 28% | 17% | 20% | 28% | 7% | 100% |
| Polština | | 100% | | | | 100% |
| Ruština | 38% | 50% | 13% | | | 100% |
| Slovenština | 100% | | | | | 100% |
| Španělština | 14% | 21% | | 57% | 7% | 100% |
| Švédština | 50% | | | 50% | | 100% |

Velikost současného zaměstnavatele

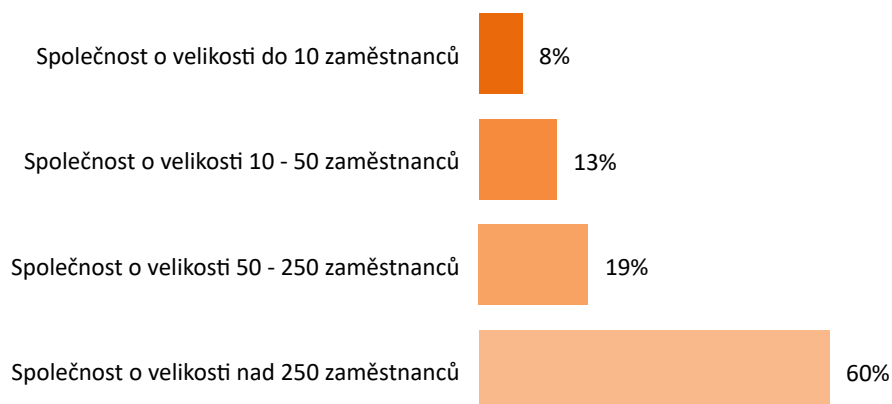


Druhý cizí jazyk pro práci

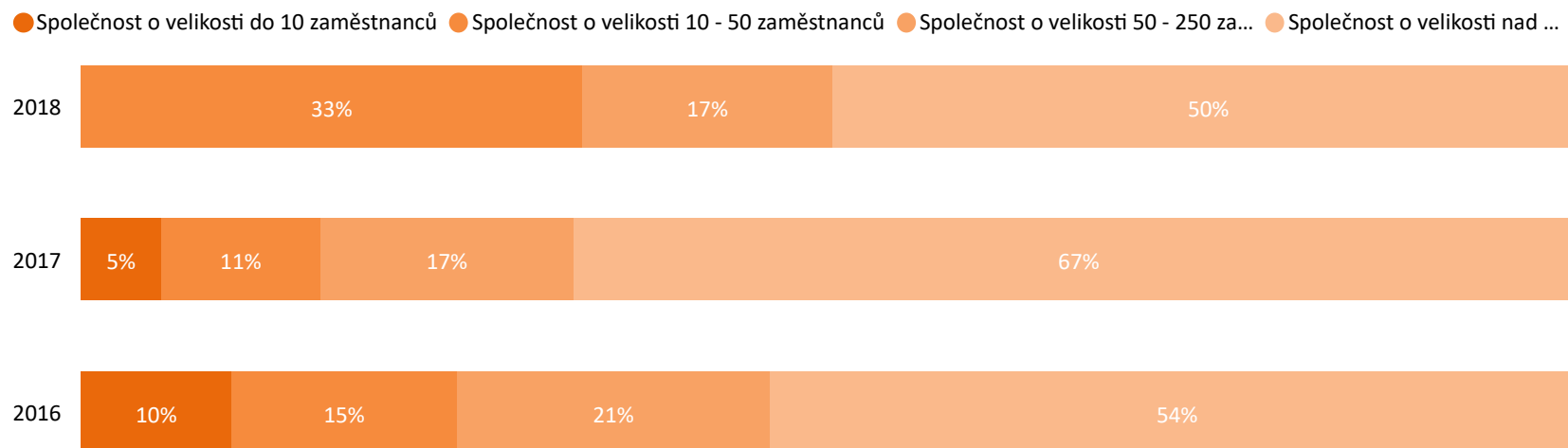
Obsah

Vlastnická struktura zaměstnavatele

Dlouhodobý průměr za všechny programy



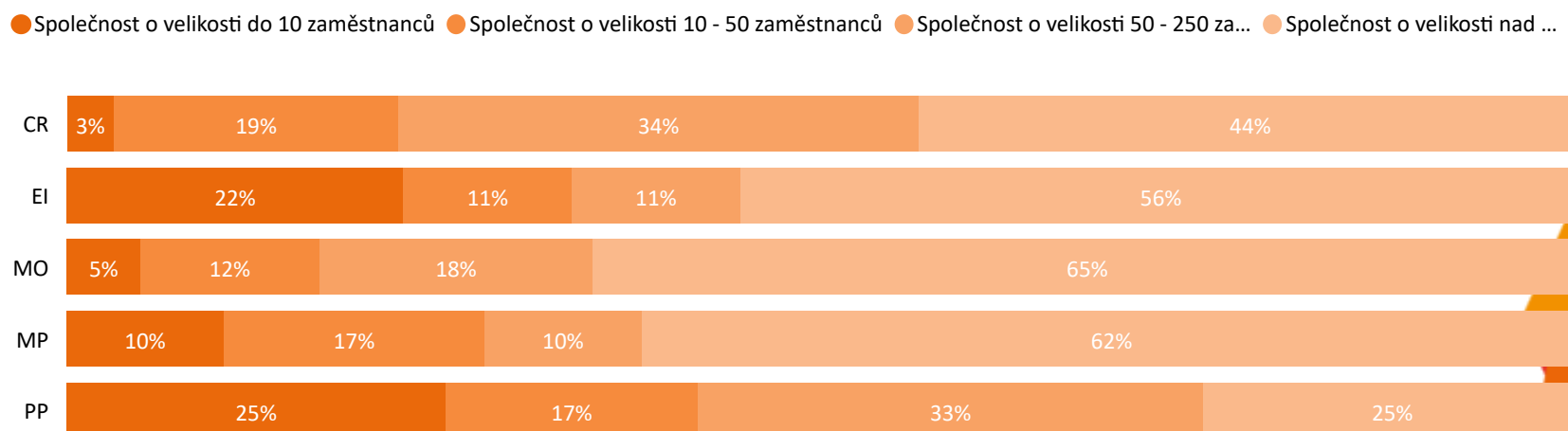
Vývoj za všechny programy



Dlouhodobý průměr podle výjezdu během studia

| Velikost společnosti | Ano | Ne |
|---|-------------|-------------|
| Společnost o velikosti do 10 zaměstnanců | 8% | 7% |
| Společnost o velikosti 10 - 50 zaměstnanců | 11% | 19% |
| Společnost o velikosti 50 - 250 zaměstnanců | 18% | 20% |
| Společnost o velikosti nad 250 zaměstnanců | 63% | 54% |
| Celkem | 100% | 100% |

Dlouhodobý průměr podle programu



Vlastnická struktura zaměstnavatele

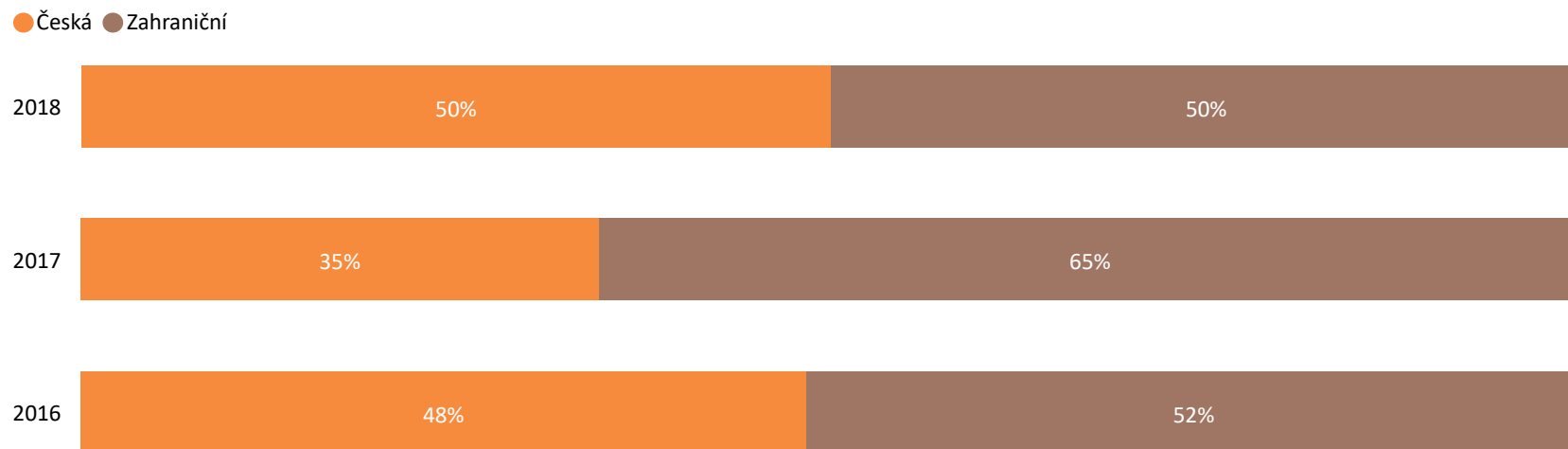
Dlouhodobý průměr za všechny programy



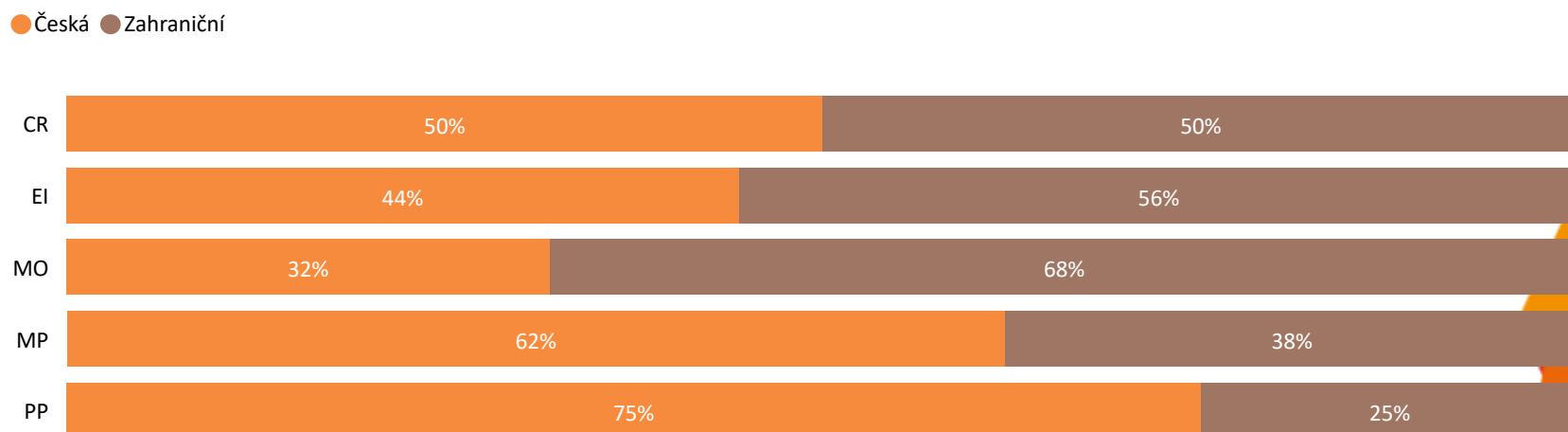
Dlouhodobý průměr podle výjezdu během studia

| Společnost | Ano | Ne |
|---------------|-------------|-------------|
| Česká | 42% | 42% |
| Zahraniční | 58% | 58% |
| Celkem | 100% | 100% |

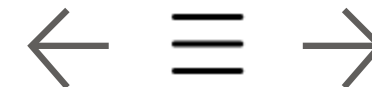
Vývoj za všechny programy



Dlouhodobý průměr podle programu



Obor společnosti a pozice



Vlastnická struktura
zaměstnavatele

Obsah

Nástupní plat

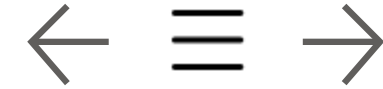
| | |
|------------|------|
| Vybrat vše | 2017 |
| 2016 | 2018 |

| | | |
|---------------|--------------------|-----------------------------------|
| Vybrat vše | Evropská integrace | Mezinárodní politika a diplomacie |
| Cestovní ruch | Mezinárodní obchod | Podnikání a právo |

Obor společnosti a pozice

| Program ▲ | Rok ukončení studia ▼ | Obor společnosti | Obor zaměstnání | Pozice |
|-----------------------------------|-----------------------|--|--------------------|-------------|
| Cestovní ruch | 2018 | Farmacie | Finance | Specialista |
| Mezinárodní obchod | 2018 | Consulting | Consulting | Specialista |
| Mezinárodní obchod | 2018 | Finance | Finance | Specialista |
| Mezinárodní obchod | 2018 | HR | HR | Manažer |
| Mezinárodní politika a diplomacie | 2018 | | | |
| Podnikání a právo | 2018 | Finance | Obchod | Manažer |
| Cestovní ruch | 2017 | | | |
| Cestovní ruch | 2017 | Bankovníctví a pojišťovnictví | Marketing | Manažer |
| Cestovní ruch | 2017 | Cestovní ruch | Obchod | Manažer |
| Cestovní ruch | 2017 | Cestovní ruch | Obchod | Specialista |
| Cestovní ruch | 2017 | cestovní ruch; opravdu to tam není na výběr? | Product management | Specialista |
| Cestovní ruch | 2017 | FMCG | Marketing | Specialista |
| Cestovní ruch | 2017 | Hotelnictví | Account management | Asistent |

Nástupní plat

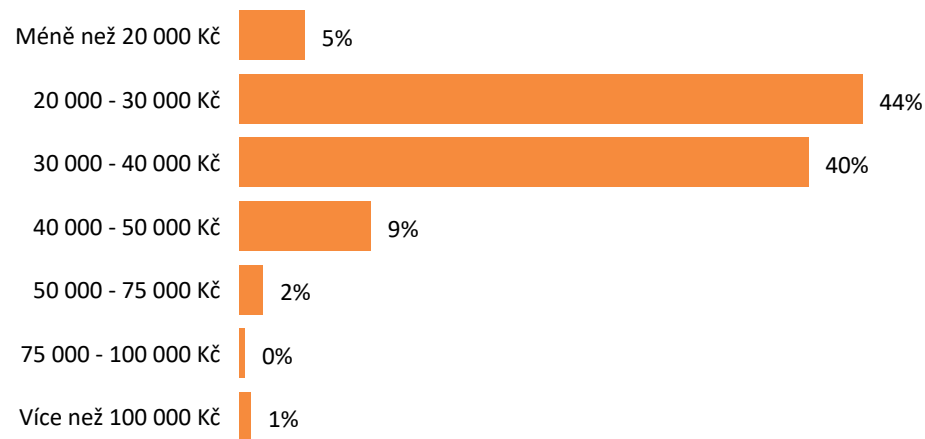


Obor společnosti a pozice

Obsah

Současný plat

Dlouhodobý průměr za všechny programy



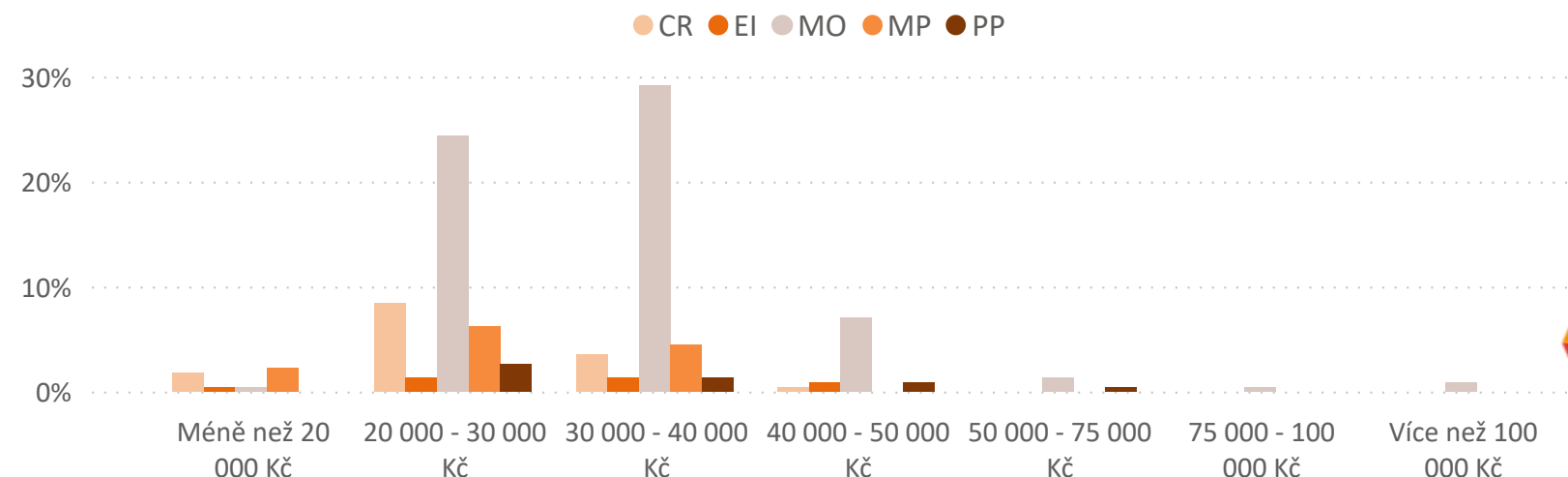
Vývoj podle platu

| Rok ukončení studia | Méně než 20 000 Kč | 20 000 - 30 000 Kč | 30 000 - 40 000 Kč | 40 000 - 50 000 Kč | 50 000 - 75 000 Kč | 75 000 - 100 000 Kč | Více než 100 000 Kč | Celkem |
|---------------------|--------------------|--------------------|--------------------|--------------------|--------------------|---------------------|---------------------|--------|
| 2018 | | 17% | 67% | | 17% | | | 100% |
| 2017 | 5% | 43% | 36% | 11% | 2% | 1% | 2% | 100% |
| 2016 | 4% | 45% | 42% | 8% | 1% | | | 100% |

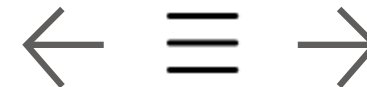
Dlouhodobý průměr podle výjezdu během studia

| Nástupní plat | Ano | Ne |
|---------------------|-------------|-------------|
| Méně než 20 000 Kč | 4% | 5% |
| 20 000 - 30 000 Kč | 44% | 43% |
| 30 000 - 40 000 Kč | 41% | 38% |
| 40 000 - 50 000 Kč | 10% | 7% |
| 50 000 - 75 000 Kč | 1% | 4% |
| 75 000 - 100 000 Kč | | 1% |
| Více než 100 000 Kč | 1% | 1% |
| Celkem | 100% | 100% |

Dlouhodobý průměr podle programu



Současný plat

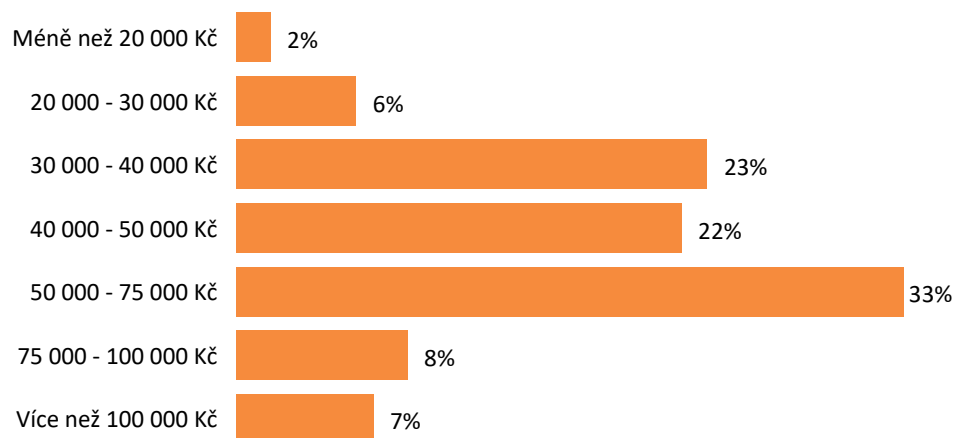


Nástupní plat

Obsah

Počet společností od ukončení studia

Dlouhodobý průměr za všechny programy



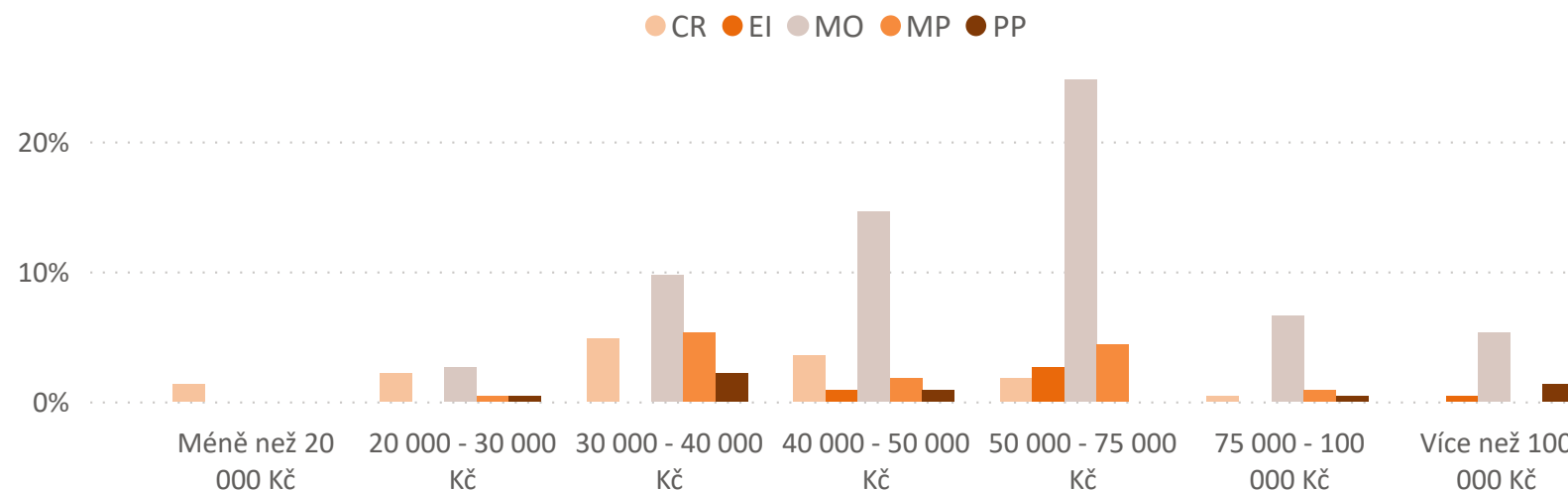
Dlouhodobý průměr podle platu

| Rok ukončení studia | Méně než 20 000 Kč | 20 000 - 30 000 Kč | 30 000 - 40 000 Kč | 40 000 - 50 000 Kč | 50 000 - 75 000 Kč | 75 000 - 100 000 Kč | Více než 100 000 Kč | Celkem |
|---------------------|--------------------|--------------------|--------------------|--------------------|--------------------|---------------------|---------------------|--------|
| 2018 | | | | 50% | 33% | | 17% | 100% |
| 2017 | 3% | 7% | 21% | 25% | 32% | 6% | 6% | 100% |
| 2016 | 1% | 5% | 26% | 18% | 33% | 11% | 7% | 100% |

Dlouhodobý průměr podle výjezdu během studia

| Současný plat | Ano | Ne |
|---------------------|-------------|-------------|
| Méně než 20 000 Kč | 1% | 4% |
| 20 000 - 30 000 Kč | 5% | 7% |
| 30 000 - 40 000 Kč | 23% | 22% |
| 40 000 - 50 000 Kč | 22% | 21% |
| 50 000 - 75 000 Kč | 34% | 30% |
| 75 000 - 100 000 Kč | 9% | 7% |
| Více než 100 000 Kč | 6% | 9% |
| Celkem | 100% | 100% |

Dlouhodobý průměr podle programu

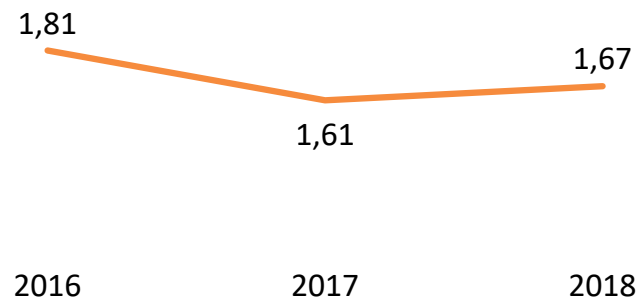


Počet společností od ukončení studia

Dlouhodobý průměr za všechny programy

1,71

Vývoj za všechny programy



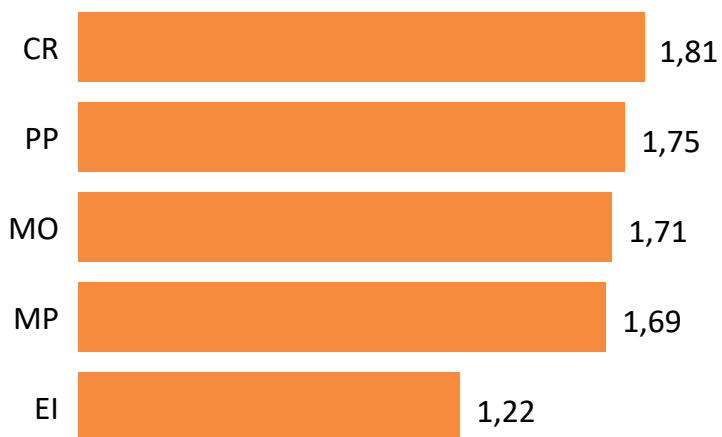
Podle zaměstnání během studia



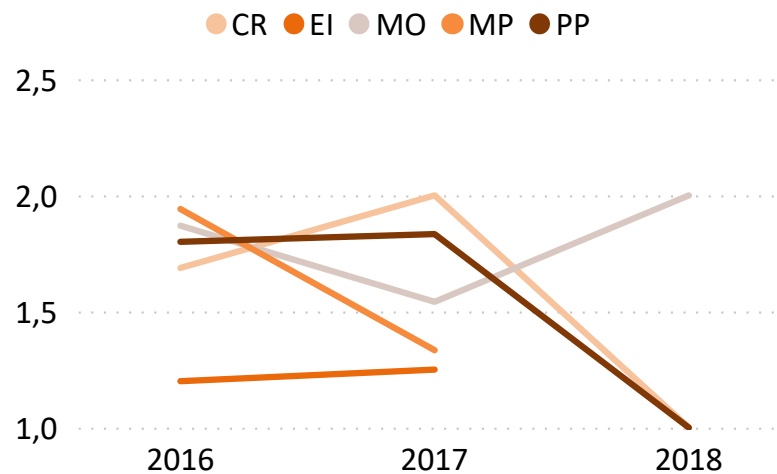
Podle výjezdu během studia



Dlouhodobý průměr podle programu



Vývoj podle programu



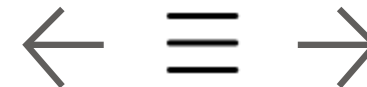
Podle zaměstnání během studia

| Program | Ano | Ne |
|---------|------|------|
| CR | 1,67 | 1,90 |
| EI | 1,17 | 1,33 |
| MO | 1,75 | 1,62 |
| MP | 1,68 | 1,70 |
| PP | 1,33 | 2,17 |

Podle výjezdu během studia

| Program | Ano | Ne |
|---------|------|------|
| CR | 1,71 | 2,00 |
| EI | 1,33 | 1,00 |
| MO | 1,76 | 1,62 |
| MP | 1,63 | 2,00 |
| PP | 2,20 | 1,43 |

Počet pozic od ukončení studia



Počet společností od ukončení studia

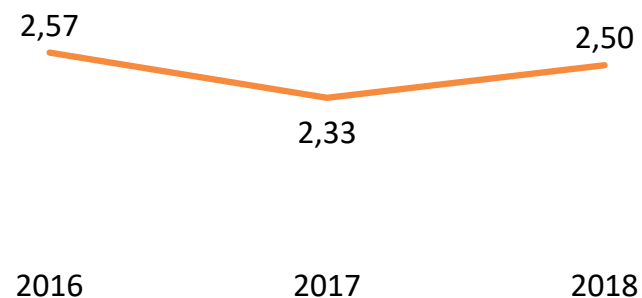
Obsah

Spokojenost se zaměstnáním

Dlouhodobý průměr za všechny programy

2,45

Vývoj za všechny programy



Podle zaměstnání během studia



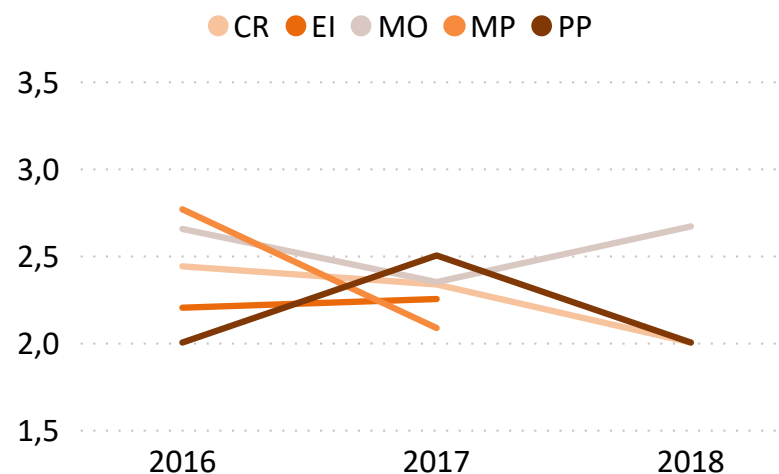
Podle výjezdu během studia



Dlouhodobý průměr podle programu



Vývoj podle programu



Podle zaměstnání během studia

| Program | Ano | Ne |
|---------|------|------|
| CR | 2,58 | 2,25 |
| EI | 2,33 | 2,00 |
| MO | 2,63 | 2,19 |
| MP | 2,58 | 2,30 |
| PP | 2,17 | 2,33 |

Podle výjezdu během studia

| Program | Ano | Ne |
|---------|------|------|
| CR | 2,43 | 2,27 |
| EI | 2,33 | 2,00 |
| MO | 2,54 | 2,42 |
| MP | 2,50 | 2,40 |
| PP | 2,40 | 2,14 |

Spokojenost se zaměstnáním



Počet pozic od ukončení studia

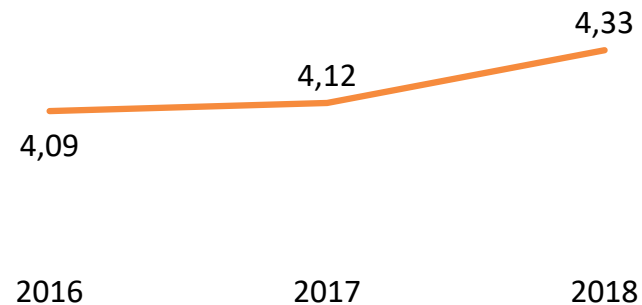
Obsah

Spokojenost s kariérou

Dlouhodobý průměr za všechny programy



Vývoj za všechny programy




Podle zaměstnání během studia



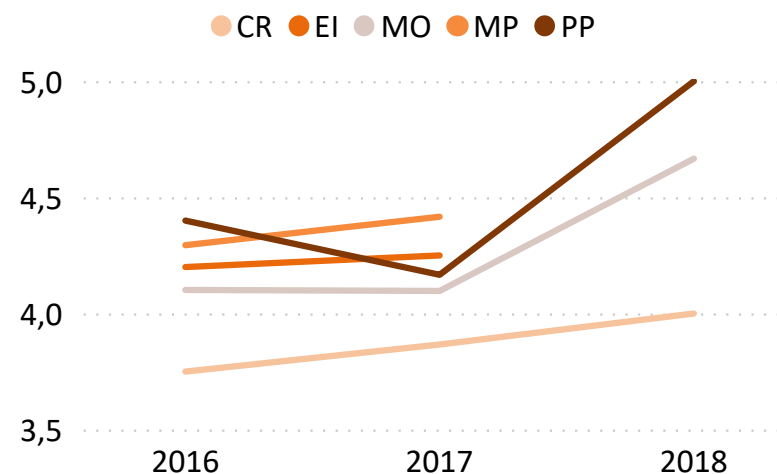
Podle výjezdu během studia



Dlouhodobý průměr podle programu



Vývoj podle programu



Podle zaměstnání během studia

| Program | Ano | Ne |
|---------|------|------|
| CR | 3,58 | 3,95 |
| EI | 4,17 | 4,33 |
| MO | 4,22 | 3,86 |
| MP | 4,47 | 4,10 |
| PP | 4,50 | 4,17 |

Podle výjezdu během studia

| Program | Ano | Ne |
|---------|------|------|
| CR | 4,00 | 3,45 |
| EI | 4,17 | 4,33 |
| MO | 4,09 | 4,15 |
| MP | 4,29 | 4,60 |
| PP | 3,80 | 4,71 |

Spokojenost s kariérou



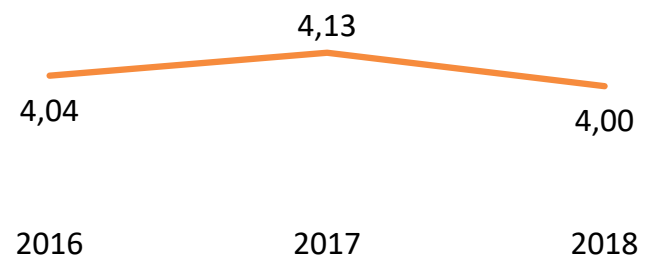
Spokojenost se
zaměstnáním

Obsah

Dlouhodobý průměr za všechny programy



Vývoj za všechny programy



Podle zaměstnání během studia



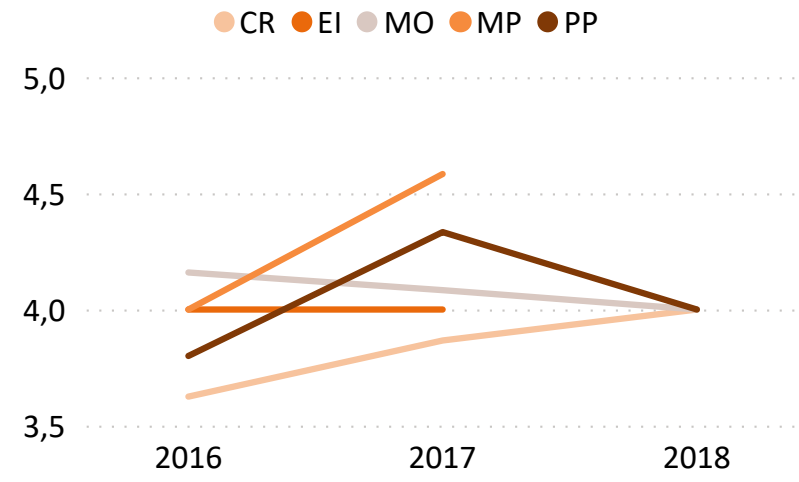
Podle výjezdu během studia



Dlouhodobý průměr podle programu



Vývoj podle programu



Podle zaměstnání během studia

| Program | Ano | Ne |
|---------|------|------|
| CR | 3,50 | 3,90 |
| EI | 3,83 | 4,33 |
| MO | 4,23 | 3,86 |
| MP | 4,37 | 4,00 |
| PP | 4,67 | 3,50 |

Podle výjezdu během studia

| Program | Ano | Ne |
|---------|------|------|
| CR | 3,86 | 3,55 |
| EI | 4,00 | 4,00 |
| MO | 4,14 | 4,08 |
| MP | 4,29 | 4,00 |
| PP | 3,40 | 4,57 |

